

Rasen- und Gartenprogramm





Inhalt

Das Unternehmen Toro	3
Toro Exzellenz	4
Vertragshändler	4
Toro Motoren	5
Entscheidungshilfen	5
Produktübersicht	6-7

Handgeführte Rasenmäher

Technik und Hauptmerkmale	8-9
---------------------------	-----

Elektromäher	10-11
--------------	-------



Recycler®	12-17
-----------	-------



Super Recycler®	18-21
-----------------	-------



Super Bagger	22-23
--------------	-------



Profi-Mäher	24-27
-------------	-------



Luftkissenmäher	28-29
-----------------	-------



Aufsitzmäher

Technik und Hauptmerkmale	30-31
---------------------------	-------

Rasentraktoren	32-33
----------------	-------



Traktoren der Serie DH	34-35
------------------------	-------



Serie TimeCutter ZS	36-37
---------------------	-------



Serie Titan® ZX	38-39
-----------------	-------



Handgeräte

Elektrobläser/-sauger	40-41
-----------------------	-------



Technische Daten

Technische Daten	42
------------------	----

Experten für Grünflächenpflege



Das Unternehmen Toro

Über 90 Jahre Branchenkompetenz haben Toro zum vertrauenswürdigsten Lieferanten von Grünflächenpflege-Geräten weltweit gemacht.



Wechseln Sie zu Toro

Küren auch Sie Toro zu Ihrem Favoriten - als zufriedenes Mitglied des weltweiten Kundenstamms.

Als führender Lieferant für innovative Rasen- und Landschaftspflegegeräte auf der ganzen Welt hilft Toro seinen Kunden, ihre Golfplätze, Sportplätze, öffentlichen Grünflächen, gewerblichen und privaten Grundstücke und Landwirtschaftsflächen zu pflegen.

Toro hat Partnerschaften mit vielen Standorten und Veranstaltungen auf der ganzen Welt geschlossen. Etwa St.

Andrews, Wimbledon, der Super Bowl und viele MLB- und NFL-Stadien.

Diese Leidenschaft und Erfahrung bildet die Basis für die Toro Qualitätsgeräte für Privatgeräte, mit denen Sie Ihren Garten einfach und bequem pflegen können. So bleibt mehr Zeit für Sie, die Schönheit Ihres Gartens zu genießen!



St Andrews, Schottland



Tennisturnier in Wimbledon, London

Toro Exzellenz

Innovation

Toro Produkte überzeugen durch viele innovative Merkmale. Ziel von Toro ist es, überragende Produkte anzubieten, die Ihre Erwartungen erfüllen. Wir entwickeln und optimieren seit 90 Jahren Toro Rasenmäher. Zahlreiche Patente belegen unser Engagement, wegweisende Lösungen mit größerem Bedienkomfort für unsere Kunden zu finden.

Das passende Produkt für Sie

Toro Produkte werden über Fachhändler verkauft, die Sie bei der Entscheidung für das richtige Produkt unterstützen. Wählen Sie zwischen handgeführten Rasenmähern, Aufsitzmähern oder Mähern mit Nullwenderadius; alle haben patentierte Produktmerkmale, die sie leistungsfähig und bedienerfreundlich machen.

Aftersales Service & Support

Das globale Netz von Toros Distributoren und Vertragshändlern bietet die Unterstützung, die Sie für die optimale Leistung Ihrer Toro Produkte benötigen. Die Distributoren und Vertragshändler sind werksgeschult.

Der schnellste Weg zum offiziellen Toro Vertragshändler in Ihrer Nähe

Ersatzteillager, Kundendienst- oder Ersatzteilehändler in Ihrer Nähe finden Sie im Internet unter www.toro.com

Vertragshändler

Toro wählt leistungsstarke Distributoren oder Vertragshändler am richtigen Standort sorgfältig aus, um die Anforderungen der Kunden zu erfüllen.

Der Distributor hilft Ihnen bei der Auswahl der richtigen Maschine, führt Wartungs- oder Reparaturarbeiten aus und liefert Ersatzteile.

Ihren lokalen Toro Vertragshändler finden Sie im Internet auf www.toro.com

Komplettgarantie



Toro ist von der jahrelangen Leistung der Mäher überzeugt, und bietet daher die besten Garantieprogramme in der Branche, u. a. eine 5-jährige Komplettgarantie auf Mäher mit Gussaluminium-Mähwerk. Sollte der Mäher Material- oder Verarbeitungsmängel aufweisen oder aufgrund des Ausfalls eines Bestandteils nicht mehr funktionieren, repariert Toro im Rahmen des Komplett-Garantieprogramms das Gerät kostenfrei, wenn es normal eingesetzt und gewartet wurde.

Leichtstartgarantie (GTS)

Mit der Leichtstartgarantie (GTS) starten die Toro Motoren garantiert für zwei oder fünf Jahre* ab Kaufdatum beim ersten oder zweiten Ziehen, sonst repariert Toro den Motor kostenfrei. Diese Garantie deckt die Material- und Lohnkosten ab.



* Unterschiedlich nach Modell – weitere Informationen finden Sie auf den einzelnen Modellseiten.

Sicher und effektiv

Sicherheit ist besonders wichtig. Die Produktpalette von Toro umfasst innovative Sicherheitsmerkmale, wie z. B. Messerbremsenoptionen bei den Mähern und KeyChoice™ Rückwärtsgang bei Traktoren, damit Sie sich für ein Produkt entscheiden können, das ohne Kompromisse exakt Ihre Anforderungen erfüllt.

1. Wählen Sie auf der Toro Startseite „Where to buy“
2. Wählen Sie „Homeowner“
3. Wählen Sie einen Eintrag unter „Product Category“
4. Geben Sie Ihre Postleitzahl ein
5. Wählen Sie „Product Type“
6. Wählen Sie „Type of Service“
7. Wählen Sie entweder „10 closest Retailers“ oder „20 closest Retailer“
8. Klicken Sie auf „Search“



Toro Motoren – garantierte Leistung und Qualität

Ein mit einem Toro Motor ausgestattetes Produkt ist immer eine gute Investition - mit Garantie.

Die Motoren von Toro sind speziell auf die Anforderungen jeder Maschine eingestellt, und wie jedes Produkt, das den Namen Toro trägt, sind sie außerordentlich gut haltbar.

Die Motoren sind für optimale Leistung konzipiert und überzeugen durch folgende Eigenschaften:

Gleichmäßiges und garantiertes Starten – „Auto-Choke“ bedeutet, der Choke bzw. das Vorglühen sind überflüssig und sie sind von der Toro Startgarantie abgedeckt.*

OHV-Design – OHV-Motoren sind effizient und verbrennen Kraftstoff sauberer als Motore mit Seitenventil.

Maximale Motorhaltbarkeit – Aufgrund des besseren Luftstroms und des hervorragenden Motorblockdesigns ist die Betriebstemperatur niedriger als bei anderen führenden Motoren.

Mehr und schneller nutzbare Kraft – Das Spezialdesign des Drehzahlreglers liefert bei Belastung schnell Kraft

Geräuscharmer Betrieb – Durch geräuscharme Schalldämpfer

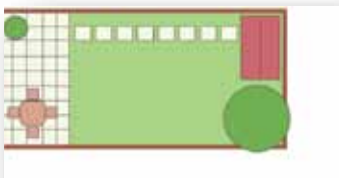
Garantierte Qualität – Alle Toro Motoren werden konsequent mit firmenspezifischen Verfahren getestet, die mit jahrelanger Fertigungserfahrung perfektioniert wurden; jeder neue Motor durchläuft vor der Abnahme mehrere Testzyklen. Für Sie bedeutet das mehr Sicherheit für einen vertrauensvollen Kauf.

Dies ist Teil einer Tradition, die auf 1914 zurückgeht, als Toro als Motorenhersteller in Minnesota, USA, begann. Nach mehr als **90 Jahren Erfahrung** in der Grünflächenpflege engagiert sich Toro weiterhin für die Herstellung von Produkten, auf die Sie sich verlassen können.

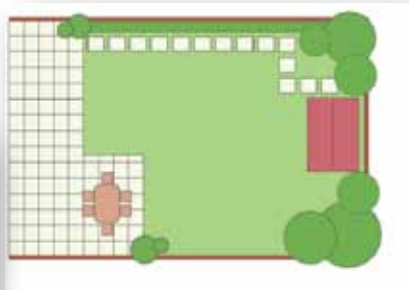
Entscheidungshilfen bei der Mäherauswahl

Toro® bietet ein breites Produktsortiment mit passenden Lösungen für jeden kleinen oder großen Garten an. Das Sortiment von Toro hat viele patentierte Technologien und Produkteigenschaften, die Toro Produkte wesentlich bedienerfreundlicher gestalten und gleichzeitig das tolle Ergebnis liefern, das Sie von einem Qualitätsmäher erwarten.

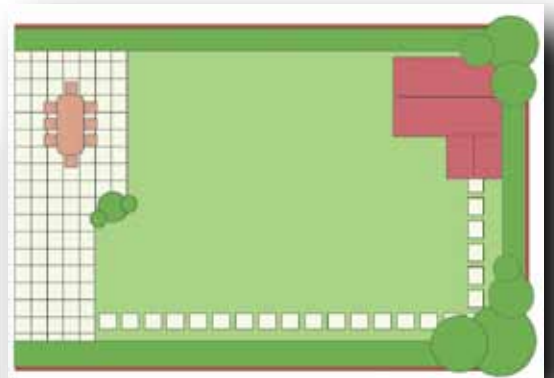
Weitere Informationen zur Auswahl eines Mähers oder handgeführten Produkts finden Sie auf der Toro Internetpräsenz unter www.toro.com



Klein
Gärten bis zu 600 (m²)



Mittelgroß
Gärten bis zu 2.500 (m²)



Groß
Gärten bis zu 10.000 (m²)

36 cm ← Handgeführte Rasenmäher → 66 cm Seite 10 bis 29

92 cm ← Traktoren → 107 cm Seite 32 bis 35

82 cm ← Mäher mit Nullwenderadius → 137 cm Seite 36 bis 39

Handgeführte Rasenmäher

Elektromäher

(Seite 10-11)

36 cm



21180 - Elektromäher, handgeführt

41 cm



21190 - Elektromäher, handgeführt

Recycler®

(Seite 12-13)

41 cm



21030 - handgeführter Recycler-Mäher

41 cm



21032 - SS-Recycler-Mäher

Recycler®

(Seite 14-15)

48 cm



20950 - AD Recycler-Mäher

48 cm



20951 - AD, ES Recycler-Mäher

50 cm



29639 - SS Recycler-Mäher

(Seite 16-17)

55 cm



20955 - AD Recycler-Mäher

55 cm



20956 - AD, ES Recycler-Mäher

55 cm



20958 - AD, Messerbremse Recycler-Mäher

Super Recycler®

(Seite 18-19)

48 cm



20836 - AD Super Recycler

48 cm



20837 - AD Super Recycler

(Seite 20-21)

53 cm



20792 - AD Super Recycler

53 cm



20797 - AD, ES Super Recycler

Super Bagger

(Seite 22-23)

48 cm



20835 - AD Super Bagger

53 cm



20899 - AD Super Bagger

53 cm



29897 - AD, Messerbremse Super Bagger

Profi-Serie

(Seite 24-25)

53 cm



22186TE - SS Heavy Duty

53 cm



22187TE - VS Heavy Duty
22188TE - VS, Messerbremse Heavy Duty

(Seite 26-27)

53 cm



22189TE - VS, Messerbremse Heavy Duty

66 cm



22203TE - VS, Messerbremse Heavy Duty



Aufsitzmäher

Rasentraktoren

(Seite 32-33)

97 cm



71254 - Rasentraktor

107 cm



71255 - Rasentraktor

Traktoren der Serie DH

(Seite 34-35)

92 cm



74560 - Traktor DH140

102 cm



74585 - Traktor DH210

102 cm



74596 - Traktor DH220

Serie TimeCutter ZS

(Seite 36-37)

82 cm



74385 - ZS 3200

107 cm



74386 - ZS 4200T
74389 - ZS 4200S

127 cm



74387 - ZS 5000

Serie Titan ZX

(Seite 38-39)

122 cm



74920 - ZX 4820 Titan

137 cm



74924 - ZX 5420 Titan

Luftkissenmäher

HoverPro™

(Seite 28-29)

40 cm



02600 - HoverPro 400

46 cm



02600 - HoverPro 450

51 cm



02600 - HoverPro 500

53 cm



02600 - HoverPro 550

Handgerät

Bläser/Sauger

(Seite 40-41)



51594 - Ultra Blower Vac

Wichtige Eigenschaften der handgeführten Toro Mäher



AutoMatic Drive - Weniger Aufwand, mehr Freizeit

Die meisten der handgeführten Rasenmäher von Toro sind mit AutoMatic Drive ausgestattet. Mit dieser intelligenten Antriebstechnik mähen Sie mit einer Ihnen angenehmen Geschwindigkeit; der Mäher hat Selbstantrieb, bewegt sich jedoch automatisch so schnell oder langsam wie Sie und passt sich laufend, selbst an Hanglagen, Ihrer Gehgeschwindigkeit an.

Stufenlos verstellbare Geschwindigkeit. Die Vorwärtsfahrgeschwindigkeit kann den Einsatzbedingungen und dem Bediener angepasst werden.



Recycling - Gut für die Grünfläche und gut für die Umwelt

Viele Produkte verfügen über die patentierte Recycler® Technik von Toro. Das patentierte Design der Schnittkammer und des Messers zerkleinert das Schnittgut mehrmals und verteilt es dann auf der Rasenfläche. Das Schnittgut verrottet schnell und führt dem Boden Nährstoffe und Feuchtigkeit zu. Das Recycling von Schnittgut oder Mulchen statt eines Heckfangsystems spart Ihnen Zeit, Geld und Aufwand - und leistet einen positiven Beitrag für unsere Umwelt.

Super Recycling - "Recycling für Fortgeschrittene": mit weiteren Eigenschaften des Schnittwerks für eine noch bessere Schnittleistung.



Zuschaltbarer Recycler - Mehr Optionen, größere Vielseitigkeit

Die meisten Toro Mäher bieten für das Schnittgut wahlweise Recycler, Heckfangsystem oder Auswurf. Viele sind mit dem exklusiven „zuschaltbaren Recycler“ von Toro ausgestattet, mit dem Sie die Betriebsart durch Bewegen eines Hebels schnell und bequem wechseln können. Mit dem zuschaltbaren Recycler können Sie Ihren Mäher in Sekundenschnelle an langes, nasses, kurzes oder trockenes Gras anpassen.



Messerbremse - Höhere Sicherheit und größere Effizienz

Die Kupplung stoppt das Messer bei laufendem Motor, wenn Sie den Fangkorb leeren oder über befestigte Bereiche fahren. Sie sparen Zeit, da der Motor nicht so oft neu angelassen werden muss.



Elektrostart - Geringerer Aufwand, mehr Möglichkeiten

Mit dem Elektrostart lassen Sie den Motor mühelos durch Drehen eines Schlüssels an; natürlich steht der Rücklaufstarter weiterhin als manuelle Option zur Verfügung.



Handgeführte Mäher - Produktmerkmale

Leichter Rücklaufstarter

Mit einem Griff, der 1/4 unter der Bügeloberkante befestigt ist, können Sie den Mäher mühelos mit dem Starter anlassen. Dies verringert den Kraftaufwand und garantiert die beste Leistung beim Anlassen des Mähers.

1 Seitenauswurf (oder Kit)

Mit dem Seitenauswurf kann das Schnittgut vom Mäher weg verteilt werden.

Heckauswurf

Das Schnittgut wird am Mäherheck ausgeworfen, wenn der Grasfangkorb nicht eingehängt ist.

Heckfangsystem

Das Schnittgut wird in einem Fangkorb für späteres Entleeren gesammelt.

3-in-1-Vielseitigkeit

Ein Mäher bietet Ihnen Recycler, Seit- oder Heckauswurf oder Heckfangsystem, sodass Sie bei allen Rasensituationen optimal mähen können.

Eine Geschwindigkeit

Die Mähergeschwindigkeit ist fest auf die optimale Geschwindigkeit für das Heckfangsystem oder Recycling eingestellt.

2 Klappbügel für einfache Lagerung

Kompakte Lagerung in der Garage oder im Schuppen durch Hochklappen des Bügels. Der Fangkorb kann auch am Bügel aufbewahrt werden; dies spart Platz und der Fangkorb kann besser austrocknen.

3 Höhenverstellbarer Bügel

Bei einigen Modellen ist die Höhe des Bügels verstellbar, damit Sie abhängig von Ihrer Körpergröße eine bequeme Mähposition einnehmen können.

Laubsammeln

Laub kann gesammelt werden. Stellen Sie den Mäher auf die höchste Schnitthöhe ein, um Laub zu zerkleinern und aufzusammeln.

Haltbares Mähwerk aus Gussaluminium

Leicht und rostet nicht. Der genaue Guss führt auch zu einer überdurchschnittlichen Schnittqualität.

Stahlmähwerk

Leichtes Qualitätsfinish. Genaue Schnittqualität.

4 Einfache Klappbügel

Bügel sind für leichten Transport und kompakte Lagerung klappbar.

Wasseranschluss

Schließen Sie einen Schlauch am Wasseranschluss an, um Schnittgutrückstände von der Mähwerkinnenseite zu entfernen und Grasansammlungen zu vermeiden.

Radlager

Räder mit Kugellagern für stabiles Fahrverhalten und müheloses Schieben des Mähers.

Elektronische Sicherheit

Beim Loslassen dieses Bedienelements wird der Motor und das Messer abgestellt.

OHV-/OHC-Motoren

Ein leichter, geräuscharmer Motor mit verringerten Emissionen. Das Ganzmotorschmiersystem verringert die Abnutzung und verlängert die Lebensdauer des Motors.

1



2



3



4



Elektromäher 36 cm | 41 cm

Modelle der Serie 21180 • 21190



Modelleigenschaften



Recycling	✓	✓
Starter - Drucktaste	✓	✓
Heckauswurf	✓	✓
Heckfangsystem	✓	✓
Laubsammeln	✓	✓
Klappbügel	✓	✓
Radlager	✓	✓
Elektronische Sicherheit	✓	✓

Erläuterung: ✓ = Grundausstattung ▼ = Option

* Weitere Informationen zu wichtigen Merkmalen der Mäher finden Sie auf den Seiten 8 und 9

* Vollständige Garantiebedingungen finden Sie unter Toro.com



Leicht, geräuscharm, kräftig und einfach in der Handhabung



Die Elektromäher von Toro® sind leichter als Modelle mit Benzinmotor und einfacher zu manövrieren. Sie sind die ideale Lösung für kleinere Gärten (bis zu 600 m²). Der 41-cm-Elektromäher hat einen haltbaren Induktionsmotor mit 1500 W, der gleichmäßig und geräuscharm läuft.



Modell	21180 - Elektromäher, handgeführt	21190 - Elektromäher, handgeführt
Rasenfläche	Klein	Klein
Schnittbreite	36 cm	41 cm
Motor	1400 Watt	1500 Watt
Mähwerktyp	Polymer	Gussaluminiumchassis mit Polymerabdeckung
Antriebssystem	Geschoben	Geschoben
Schnitthöhe	1 Stelle, 13-60 mm	1 Stelle, 13-60 mm
Preis	239 €	299 €



1 Stelle - Schnitthöhenhebel

Ein gefederter Hebel für schnelles und bequemes Einstellen der Schnitthöhe.



Drücken und los

Eine Startertaste und komfortable Bedienelemente am Bügel.



Stoßfestes ABS

Mähwerkunterseite aus robustem, stoßfestem ABS-Polymer für bessere Schnittgutaufnahme und geräuscharmen Betrieb.

Nur 



Aluminiumskeletthassis

Revolutionäres, leichtes Aluminiumskeletthassis mit robuster, stoßfester Polymerkonstruktion (nur 21190)

Recycler® Mäher 41 cm

Modelle der Serie 21030 • 21032



Modelleigenschaften



Recycling	✓	✓
Rücklaufstarter	✓	✓
Antriebsanlage - handgeführt	✓	-
Eine Geschwindigkeit	-	✓
Heckauswurf	✓	✓
Heckfangsystem	✓	✓
Laubsammeln	✓	✓
Klappbügel	✓	✓
Radlager	✓	✓
Elektronische Sicherheit	✓	✓

Erläuterung: ✓ = Grundausrüstung ▼ = Option

AD = AutoMatic Drive
ES = Elektrostart

SS = Eine Geschwindigkeit
VS = Stufenlos verstellbare Geschwindigkeit

* Weitere Informationen zu wichtigen Merkmalen der Mäher finden Sie auf den Seiten 8 und 9

* Vollständige Garantiebedingungen finden Sie unter Toro.com



Leicht, kräftig und mit überzeugendem Mähergebnis



Dieser Mäher ist leicht und einfach zu bedienen, ist unebenen Grasflächen gewachsen und liefert auf kleinen bis mittelgroßen Rasenflächen ein tolles Ergebnis. Diese Maschine verfügt wie die Elektromäher für zusätzliche Robustheit und geringeres Gewicht über das aktuelle Skelettchassis.



Modell	21030 - Recycler®	21032 - Recycler
Rasenfläche	Klein	Klein
Schnittbreite	41 cm	41 cm
Motor	Briggs & Stratton® E575, 140 cc, 2,35 ^{**} kW @ 3000 U/min	Briggs & Stratton E575, 140 cc, 2,35 ^{**} kW @ 3000 U/min
Mähwerkkonstruktion	Gussaluminiumchassis mit Polymerabdeckung	Gussaluminiumchassis mit Polymerabdeckung
Antriebssystem	Handgeführt	Eine Geschwindigkeit
Schnitthöhe	1 Stelle, 13-65 mm	1 Stelle, 13-65 mm
Preis	399 €	479 €

**Die Bruttonennleistung für einzelne Benzinmotorenmodelle wurde entsprechend der Richtlinie SAE J1940 gekennzeichnet. Die Leistungswerte wurden erreicht und entsprechend der Richtlinie SAE J1995 (Revision 2002-05) angepasst.



Schnitthöhereinstellung

Die Schnitthöhe wird über einen einstellbaren Hebel mühelos eingestellt.



Aluminiumskelettchassis

Revolutionäres, leichtes Aluminiumskelettchassis mit robuster, stoßfester Polymerkonstruktion



Stoßfestes ABS

Mähwerkunterseite aus robusterem, stoßfestem ABS-Polymer für bessere Schnittgutaufnahme und geräuscharmen Betrieb.



Robuste Räder

Große Räder mit Gummireifen und Kugellagern.

Recycler® Mäher 48 cm | 50 cm

Modelle der Serie 20950 • 20951 • 29639



Modelleigenschaften ● ● ●

	●	●	●
Recycling	✓	✓	✓
Zuschaltbarer Recycler	✓	✓	-
Elektrostart	-	✓	-
Rücklaufstarter	✓	✓	✓
AutoMatic Drive	✓	✓	-
Stufenlos verstellbare Geschwindigkeit	-	-	✓
Heckauswurf	✓	✓	-
Heckfangsystem	✓	✓	✓
Laubsammeln	✓	✓	✓
Klappbügel	✓	✓	✓
Höhenverstellbarer Bügel	✓	✓	-
Elektronische Sicherheit	✓	✓	✓

Erläuterung: ✓ = Grundausrüstung ▼ = Option

AD = AutoMatic Drive
ES = Elektrostart

SS = Eine Geschwindigkeit
VS = Stufenlos verstellbare Geschwindigkeit

* Weitere Informationen zu wichtigen Merkmalen der Mäher finden Sie auf den Seiten 8 und 9

* Vollständige Garantiebedingungen finden Sie unter Toro.com



Fühlt sich in jedem Garten wohl



Die Recyclermäher sind preisgünstig, bieten hohe Leistung und verringern Grünabfälle mit der Recyclingtechnik. Der zuschaltbare Recycler wird für schnellen Einsatz über einen Hebel gesteuert. Der Rasen bleibt gesund und grün, da Schnittgut in feinen Mulch zerkleinert und dann dem Rasen wieder zugeführt wird. Das Schnittgut verrottet schnell und führt dem Boden Nährstoffe zu, so dass der Rasen den ganzen Sommer lang grün ist.



Modell	20950 - AD	20951 - AD, ES	29639 - SS
Rasenfläche	Mittelgroß	Mittelgroß	Mittelgroß
Schnittbreite	48 cm	48 cm	50 cm
Motor	Toro® OHV 159 cc, 3,0 [†] kW @ 3600 U/min	Briggs & Stratton® Serie 675 Quantum 190 cc, 2,9 [†] kW @ 3600 U/min	Toro OHV 159 cc, 3,0 [†] kW @ 3600 U/min
Mähwerkkonstruktion	Stahl	Stahl	Stahl
Antriebssystem	AutoMatic Drive	AutoMatic Drive	Eine Geschwindigkeit
Schnitthöhe	2 Stellen, 21-98 mm	2 Stellen, 21-98 mm	4 Stellen, 21-102 mm
Preis	599 €	719 €	499 €

[†] Die Netto-Motorleistungen wurden erreicht und entsprechend der Richtlinie SAE J1349, Prüfvorschrift Motor-Nettoleistungen, angepasst.



Zuschaltbarer Recycler



AutoMatic Drive



Drei Funktionen in einem Gerät



Einfach verstellbare Bügel

Eine einfache Hebelbewegung schaltet den Mäher vom Heckfangsystem zum Recycler um.

Passt sich Ihrer Gehgeschwindigkeit an. Wenn Sie schneller gehen, erhöht sich auch die Geschwindigkeit des Rasenmähers. Wenn Sie langsamer gehen, verringert sich die Geschwindigkeit des Rasenmähers.

Sie können den Mäher jetzt als Recycler oder mit Heckauswurf zusätzlich zum Heckfangsystem einsetzen.

Einfach verstellbare Bügel können so eingestellt werden, dass der Bediener in komfortabler Stellung mäht.

Recycler® Mäher 55 cm

Modelle der Serie 20955 • 20956 • 20958



Modelleigenschaften ● ● ●

Recycling	✓	✓	✓
Zuschaltbarer Recycler	✓	✓	✓
Elektrostart	-	✓	-
Rücklaufstarter	✓	✓	✓
Messerbremsenkupplung	-	-	✓
AutoMatic Drive	✓	✓	✓
Seitenauswurf	✓	✓	✓
Heckauswurf	✓	✓	✓
Heckfangsystem	✓	✓	✓
Laubsammeln	✓	✓	✓
Klappbügel	✓	✓	✓
Wasseranschluss	✓	✓	✓
Elektronische Sicherheit	✓	✓	✓

Erläuterung: ✓ = Grundausrüstung ▼ = Option

AD = AutoMatic Drive
ES = Elektrostart

SS = Eine Geschwindigkeit
BBC = Messerbremse

* Weitere Informationen zu wichtigen Merkmalen der Mäher finden Sie auf den Seiten 8 und 9

* Vollständige Garantiebedingungen finden Sie unter Toro.com



Sparen Sie Zeit beim Mähen großer Rasenflächen



Recycling spart Zeit, da Sie den Fangkorb nicht leeren müssen. Toro® Recycler® Mäher sind besser als gewöhnliche Mulchmäher. Das patentierte System der Recycler-Schnittkammer zerkleinert das Schnittgut bis zu 15 Mal und verteilt es dann auf der Rasenfläche. Das Schnittgut verrottet schnell und führt dem Boden Nährstoffe und Feuchtigkeit zu. Das Heckfangsystem wird automatisch aktiv, wenn die Bedingungen nicht günstig für das Recycling sind. (Beispielsweise am Anfang oder Ende der Saison, wenn das Gras länger sein kann.)



Modell	20955 - AD	20956 - AD, ES	20958 - AD, Messerbremse
Rasenfläche	Groß	Groß	Groß
Schnittbreite	55 cm	55 cm	55 cm
Motor	Briggs & Stratton, Serie 675 Quantum, 190 cc, 2,9 [‡] kW @ 3600 U/min	Briggs & Stratton, Serie 675 Quantum, 190 cc, 2,9 [‡] kW @ 3600 U/min	Briggs & Stratton, Serie 675 Quantum, 190 cc, 2,9 [‡] kW @ 3600 U/min
Mähwerk-konstruktion	Stahl	Stahl	Stahl
Antriebssystem	AutoMatic Drive	AutoMatic Drive	AutoMatic Drive
Schnitthöhe	4 Stellen, 25-102 mm	4 Stellen, 25-102 mm	4 Stufe, 25-102 mm
Preis	699 €	799 €	879 €

[‡] Die Netto-Motorleistungen wurden erreicht und entsprechend der Richtlinie SAE J1349, Prüfvorschrift Motor-Nettoleistungen, angepasst.



Messerbremse (BBC)

Die Messerbremse stoppt das Messer bei laufendem Motor, wenn Sie den Fangkorb leeren oder über befestigte Bereiche fahren.



Drei Funktionen in einem Gerät

Der Rasenmäher kann als Recycler, als Heckfänger oder mit Seitenauswurf eingesetzt werden.



Zuschaltbarer Recycler

Eine einfache Hebelbewegung schaltet den Mäher vom Heckfangsystem zum Recycler um.



AutoMatic Drive

Passt sich Ihrer Gehgeschwindigkeit an. Wenn Sie schneller gehen, erhöht sich auch die Geschwindigkeit des Rasenmähers. Wenn Sie langsamer gehen, verringert sich die Geschwindigkeit des Rasenmähers.

Super Recycler® Mäher 48 cm

Modelle der Serie 20836 • 20837



Modelleigenschaften



Recycling	✓	✓
Super Recycler	✓	✓
Zuschaltbarer Recycler	✓	✓
Rücklaufstarter	✓	✓
AutoMatic Drive	✓	✓
Stufenlos verstellbare Geschwindigkeit	✓	✓
Heckauswurf	✓	✓
Heckfangsystem	✓	✓
Laubsammeln	✓	✓
Klappbügel	✓	✓
Klappbügel für einfache Lagerung	✓	✓
Höhenverstellbarer Bügel	✓	✓
Radlager	✓	✓
Wasseranschluss	✓	✓
Elektronische Sicherheit	✓	✓

Erläuterung: ✓ = Grundausrüstung ▼ = Option

AD = AutoMatic Drive
ES = Elektrostart

SS = Eine Geschwindigkeit
VS = Stufenlos verstellbare Geschwindigkeit

* Weitere Informationen zu wichtigen Merkmalen der Mäher finden Sie auf Seite 8 und 9

* Vollständige Garantiebedingungen finden Sie unter Toro.com



Zeitsparend und mit ausgezeichnetem Mähergebnis



Die Super Recycler® Mäher sind die besten Recyclermäher von Toro® für den Privatkunden. Das haltbare Gussaluminium-Mähwerk und die strategisch angebrachten Kicker bieten die beste Schnittqualität und Mulchingleistung. Sie haben eine lange Lebensdauer und eine 5-jährige Garantie als Absicherung.



Modell	20836 - AD	20837 - AD
Rasenfläche	Mittelgroß	Mittelgroß
Schnittbreite	48 cm	48 cm
Motor	Toro® OHV 159 cc, 3,0 [†] kW @ 3600 U/min	Honda® GCV-160 OHC, 3,3 [†] kW @ 3600 U/min
Mähwerk-konstruktion	Aluminium	Aluminium
Antriebssystem	AutoMatic Drive	AutoMatic Drive
Schnitthöhe	1 Stelle, 25-102 mm	1 Stelle, 25-102 mm
Preis	819 €	899 €

[†] Die Netto-Motorleistungen wurden erreicht und entsprechend der Richtlinie SAE J1349, Prüfvorschrift Motor-Nettoleistungen, angepasst.



Zuschaltbarer Recycler

Eine einfache Hebelbewegung schaltet den Mäher vom Heckfangsystem zum Recycler um.



Klappbügel für einfache Lagerung

Nach dem Mähen kann der Bügel in eine kompakte Lagerstellung inkl. des Fangkorbs hochgeklappt werden.



Haltbares Aluminiummähwerk

Leicht und rostet nicht. Der genaue Guss führt auch zu einer überdurchschnittlichen Schnittqualität.



Eine Stelle für das Einstellen der Schnitthöhe

Schnelles und einfaches Ändern der Schnitthöhe mit einer Bewegung.

Super Recycler® Mäher 53 cm

Modelle der Serie 20792 • 20797



Modelleigenschaften



	Red Circle	Blue Circle
Recycling	✓	✓
Super Recycler	✓	✓
Elektrostart	-	✓
Rücklaufstarter	✓	✓
AutoMatic Drive	✓	✓
Stufenlos verstellbare Geschwindigkeit	✓	✓
Seitenauswurf	✓	✓
Heckauswurf	✓	✓
Heckfangsystem	✓	✓
Laubsammeln	✓	✓
Klappbügel	✓	✓
Klappbügel für einfache Lagerung	✓	✓
Wasseranschluss	✓	✓
Elektronische Sicherheit	✓	✓

Erläuterung: ✓ = Grundausrüstung ▼ = Option

AD = AutoMatic Drive
ES = Elektrostart

SS = Eine Geschwindigkeit
VS = Stufenlos verstellbare Geschwindigkeit

* Weitere Informationen zu wichtigen Merkmalen der Mäher finden Sie auf den Seiten 8 und 9

* Vollständige Garantiebedingungen finden Sie unter Toro.com



Robust, zeitsparend und umweltfreundlich



Super Recycler® Mäher sind die besten Recycler von Toro® für den Privatkunden; diese 53-cm-Modelle sind auch für größere Gärten geeignet. Das haltbare Gussaluminium-Mähwerk und die strategisch angebrachten Kicker bieten die beste Schnittqualität und Mulchingleistung. Sie haben eine lange Lebensdauer und eine 5-jährige Garantie als Absicherung.



Modell	20792 - AD	20797 - AD, ES
Rasenfläche	Mittelgroß/Groß	Mittelgroß/Groß
Schnittbreite	53 cm	53 cm
Motor	Briggs & Stratton® Serie 675 S-Ventil 190 cc, 2,9 [‡] kW @ 3600 U/min	Briggs & Stratton Serie 675 S-Ventil 190 cc, 2,9 [‡] kW @ 3600 U/min
Mähwerk-konstruktion	Aluminium	Aluminium
Antriebssystem	AutoMatic Drive	AutoMatic Drive
Schnitthöhe	4 Stellen, 32-108 mm	4 Stellen, 32-108 mm
Preis	999 €	1.119 €

[‡] Die Netto-Motorleistungen wurden erreicht und entsprechend der Richtlinie SAE J1349, Prüfvorschrift Motor-Nettoleistungen, angepasst.



Verbessertes Messer und verbesserte Mähwerkunterseite

Ein überarbeitetes Design des Messers und der Mähwerkunterseite erhöht den Luftstrom und verbessert das Recycling.



Wasseranschluss

Einfaches Entfernen von Schnittgutrückständen von der Unterseite des Mähwerks durch Anschließen eines Gartenschlauchs, um Schnittgutansammlungen zu vermeiden.



4-in-1-Vielseitigkeit

Sie haben die Wahl zwischen Seitenauswurf, Heckauswurf, Heckfangsystem und Recycler.



AutoMatic Drive

Passt sich Ihrer Gehgeschwindigkeit an. Wenn Sie schneller gehen, erhöht sich auch die Geschwindigkeit des Rasenmähers. Wenn Sie langsamer gehen, verringert sich die Geschwindigkeit des Rasenmähers.

Super Bagger-Mäher 48 cm | 53 cm

Modelle der Serie 20835 • 20899 • 20897



Modelleigenschaften



	Red	Blue	Green
Rücklaufstarter	✓	✓	✓
Messerbremsenkupplung	✓	-	-
AutoMatic Drive	✓	✓	✓
Messerbeschleuniger	-	✓	✓
Stufenlos verstellbare Geschwindigkeit	✓	-	-
Seitenauswurf	✓	✓	✓
Heckauswurf	✓	✓	✓
Heckfangsystem	-	✓	✓
Laubsammeln	✓	✓	✓
Recycling	-	-	✓
Klappbügel	✓	✓	✓
Klappbügel für einfache Lagerung	-	✓	✓
Höhenverstellbarer Bügel	✓	✓	✓
Radlager	✓	-	-
Wasseranschluss	✓	-	-
Elektronische Sicherheit	✓	✓	✓

Erläuterung: ✓ = Grundausrüstung ▼ = Option

AD = AutoMatic Drive
ES = Elektrostart

VS = Stufenlos verstellbare Geschwindigkeit
BBC = Messerbremse

* Weitere Informationen zu wichtigen Merkmalen der Mäher finden Sie auf den Seiten 8 und 9

* Vollständige Garantiebedingungen finden Sie unter Toro.com



Beeindruckendes Heckfangsystem



Die robusten Gussaluminium-Mähwerke an den Toro® Super Bagger-Mähern verfügen über eine große Heckauswurföffnung, durch die mehr Schnittgut in den Fangsack geworfen wird. Ein innovativer Sperrschalter macht eine Heckklappe überflüssig, so dass der Fangkorb schneller und einfacher geleert werden kann (Modelle 20897 und 20899).



Modell	20835 - AD	20899 - AD	20897 - AD, Messerbremse
Rasenfläche	Mittelgroß	Mittelgroß/Groß	Mittelgroß/Groß
Schnittbreite	48 cm	53 cm	53 cm
Motor	Toro® OHV 159 cc, 3,0 [‡] kW @ 3600 U/min	Honda® GCV-160 OHC, 3,3 [‡] kW @ 3600 U/min	Honda GCV-160 OHC, 3,3 [‡] kW @ 3600 U/min
Mähwerk- konstruktion	Aluminium	Aluminium	Aluminium
Antriebssystem	AutoMatic Drive	AutoMatic Drive	AutoMatic Drive
Schnitthöhe	1 Stelle, 25-102 mm	4 Stellen, 32-108 mm	4 Stellen, 32-108 mm
Preis	779 €	1.049 €	1.149 €

[‡] Die Netto-Motorleistungen wurden erreicht und entsprechend der Richtlinie SAE J1349, Prüfvorschrift Motor-Nettoleistungen, angepasst.

Nur

Nur



Gussaluminium-Mähwerk

Das Druckgussmähwerk ist leicht und korrosionsbeständig. Der Präzisionsguss ergibt auch eine hervorragende Schnittqualität für verbesserte Leistung.



Messerbremse (BBC)

Die Messer werden angehalten, aber der Motor läuft weiter, wenn Sie den Fangkorb leeren oder über befestigte Bereiche fahren.



Toro OHV-Motor

Geräuscharmer Motor mit geringeren Emissionen und geringerer Vibration.



Messerbeschleuniger

Speziell für verbesserten Luftstrom konzipiert; dies führt zu einer verbesserten Schnittgutsammlung.

Profi-Mäher 53 cm

Modelle der Serie **22186TE** • **22187TE** • **22188TE**



Modelleigenschaften ● ● ●

Recycling	✓	✓	✓
Rücklaufstarter	✓	✓	✓
Messerbremsenkupplung	-	-	✓
3-Gang	-	✓	✓
Eine Geschwindigkeit	✓	-	-
Seitenauswurf	✓	▼	▼
Heckauswurf	✓	✓	✓
Heckfangsystem	✓	✓	✓
Laubsammeln	✓	✓	✓
Radlager	✓	✓	✓
Stahlräder	✓	✓	✓
Elektronische Sicherheit	✓	✓	✓

Erläuterung: ✓ = Grundausrüstung ▼ = Option

AD = AutoMatic Drive
ES = Elektrostart

VS = Stufenlos verstellbare Geschwindigkeit
BBC = Messerbremse

* Weitere Informationen zu wichtigen Merkmalen der Mäher finden Sie auf den Seiten 8 und 9

* Vollständige Garantiebedingungen finden Sie unter Toro.com



Robuste Maschinen für schwierige Aufgaben



Die Toro® Profimäher haben einen Profimotor und ein bis zu 6 mm dickes Gussaluminiummähwerk und sind den hohen Ansprüchen von Landschaftsgärtnern und -bauern gewachsen. Hi-Vac-Modelle werden mit Heckfangsystem und Recycler angeboten.



Modell	22186TE -SS	22187TE - VS	22188TE - VS, Messerbremse
Rasenfläche	Groß	Groß	Groß
Schnittbreite	53 cm	53 cm	53 cm
Motor	Honda®, Viertakt, 190 cc, GSV190, 3,8 [‡] kW @ 3600 U/min	Kawasaki®, Viertakt, 179 cc, FJ180V, 3,5 [‡] kW @ 3600 U/min	Kawasaki, Viertakt, 179 cc, FJ180V, 3,5 [‡] kW @ 3600 U/min
Mähwerk-konstruktion	Aluminium	Aluminium	Aluminium
Antriebssystem	Eine Geschwindigkeit	Stufenlos verstellbar, Dreigang	Stufenlos verstellbar, Dreigang
Schnitthöhe	4 Stellen, 25-114 mm	4 Stellen, 19-76 mm	4 Stellen, 19-76 mm
Preis	1.399 €	1.499 €	1.599 €

[‡] Die Netto-Motorleistungen wurden erreicht und entsprechend der Richtlinie SAE J1349, Prüfvorschrift Motor-Nettoleistungen, angepasst.



Für kommerziellen Einsatz konzipiert



Großer Kraftstofftank



Haltbarstes Mähwerk der Branche



Stufenlos verstellbares Dreiganggetriebe

22187TE und 22188TE haben einen leistungsstarken und zuverlässigen Kawasaki-Motor.

22187TE und 22188TE haben einen großen Kraftstofftank, der Zeit beim Auftanken spart, sowie einen austauschbaren Ölfilter.

Das 6 mm dicke Gussaluminiummähwerk ist den harten Ansprüchen kommerzieller Mäharbeiten gewachsen. Gleichzeitig wird das Gesamtgewicht minimiert. (nicht auf 22156TE.

Robustes Dreiganggetriebe ergibt eine Mähergeschwindigkeit von 2,2, 4,8 und 6,1 km/h.

Profi-Mäher 53 cm | 66 cm

Modelle der Serie 22189TE • 22203TE



Modelleigenschaften



Recycling	-	▼
Rücklaufstarter	✓	✓
Messerbremsenkupplung	✓	✓
3-Gang	✓	✓
Seitenauswurf	▼	▼
Heckauswurf	✓	✓
Heckfangsystem	✓	✓
Laubsammeln	✓	✓
Radlager	✓	✓
Stahlräder	✓	✓
Elektronische Sicherheit	✓	✓

Erläuterung: ✓ = Grundausrüstung ▼ = Option

AD = AutoMatic Drive
ES = Elektrostart

VS = Stufenlos verstellbare Geschwindigkeit
BBC = Messerbremse

* Weitere Informationen zu wichtigen Merkmalen der Mäher finden Sie auf den Seiten 8 und 9

* Vollständige Garantiebedingungen finden Sie unter Toro.com



Konzipiert für Landschaftsgärtner und -bauer

Die Toro® Profimäher haben einen Profimotor und ein bis zu 6 mm dickes Gussaluminiummähwerk und sind den hohen Ansprüchen von Landschaftsgärtnern und -bauern gewachsen. Diese zwei Modelle mit Hi-Vac-Heckfangsystem verbessern die Leistung beim Schnittgutsammeln. Die Messerbremse gehört bei beiden dieser Modelle zur Grundausstattung.



Modell	22189TE - Hi-Vac VS, Messerbremse	22203TE - Hi-Vac VS, Messerbremse
Rasenfläche	Groß	Groß
Schnittbreite	53 cm	66 cm
Motor	Kawasaki®, Viertakt, 179 cc, FJ180V, 3,5 [‡] kW @ 3600 U/min	Kawasaki, Viertakt, 179 cc, FJ180V, 4,5 [‡] kW @ 3600 U/min
Mähwerk-konstruktion	Aluminium	Aluminium
Antriebssystem	3-Gang	3-Gang
Schnitthöhe	4 Stellen, 32-82 mm	4 Stellen, 25-102 mm
Preis	1.599 €	1.999 €

[‡] Die Netto-Motorleistungen wurden erreicht und entsprechend der Richtlinie SAE J1349, Prüfvorschrift Motor-Nettoleistungen, angepasst.



BBC - Messerbremse

Der Motor läuft weiter, wenn Sie den Fangkorb leeren oder über befestigte Bereiche fahren.



Für kommerziellen Einsatz konzipiert

Beide Modelle haben einen großen Kraftstofftank, der Zeit beim Auftanken spart, sowie einen austauschbaren Ölfilter.



Haltbarstes Mähwerk der Branche

Das 6 mm dicke Gussaluminiummähwerk ist den harten Ansprüchen kommerzieller Mäharbeiten gewachsen. Gleichzeitig wird das Gesamtgewicht minimiert.




Stufenlos verstellbares Dreiganggetriebe

Robustes Dreiganggetriebe ergibt eine Mähergeschwindigkeit von 2, 3 und 3,8 km/h.

Luftkissenmäher 40 cm | 46 cm | 51 cm | 53 cm

Modelle der Serie 02600 • 02602 • 02604 • 02606



Modelleigenschaften



Rücklaufstarter	✓	✓
Nylonschneidfaden	✓	✓
Verlängerungsgriffe	-	✓
Transporträder	-	▼
Antivibrationsgriffe	-	▼
Hi-Rise-Kit	▼	▼

Modelleigenschaften



Rücklaufstarter	✓	✓
Schneidsystem mit Metallleistenmesser	✓	✓
Verlängerungsgriffe	▼	▼
Transporträder	▼	▼
Antivibrationsgriffe	▼	▼

Erläuterung: ✓ = Grundausrüstung ▼ = Option

* Weitere Informationen zu wichtigen Merkmalen der Mäher finden Sie auf den Seiten 8 und 9

* Vollständige Garantiebedingungen finden Sie unter Toro.com



Ideale Mählösung für schwierige, wellige oder steile Bereiche

Für kommerzielle Anwendungen auf dem Golfplatz und Privatanwendungen konzipiert. Die Serie Toro® HoverPro™ ist die ideale Mählösung für schwierigen und welligen Boden sowie steile Hanglagen. Das robuste, haltbare Design ist für kommerzielle Anwendungen geeignet und die Bedienerfreundlichkeit und tolle Schnittqualität sind für den Privatrasen oder für die besten Golfplätze ideal.



Modell	02600 - HoverPro 400	02602 - HoverPro 450	02604 - HoverPro 500	02606 - HoverPro 550
Rasenfläche	Klein/Groß	Klein/Groß	Klein/Groß	Klein/Groß
Schnittbreite	40 cm	46 cm	51 cm	53 cm
Motor	Honda® GXV57	Honda GCV-135	Honda GCV-160	Honda GCV-160
Kapazität	57 cc	135 cc	160 cc	160 cc
Schneidsystem	Nylon	Nylon	Metalleistenmesser	Metalleistenmesser
Schnitthöhe	18-30 mm	18-30 mm	16-34 mm	14-32 mm
Preis	595 €	695 €	795 €	850 €



Hi-Rise-Kit

Hi-Rise-Kit - wird einfach am vorhandenen Mähwerk angeschraubt, um die Schnitthöhe um 35 mm zu erhöhen (außer Serie 500 & 550)



Antivibrationsgriffe

Antivibrationsgriffe - verringern Vibration für längere Verwendungsdauer (außer Serie 400)



Transporträder

Transporträder - vereinfachen die Manövrierfähigkeit der Maschine (außer Serie 400)



Verlängerungsgriffe

Verlängerungsgriffe - vereinfachen das Arbeiten an Gefällen (außer Serie 400)

Technik und Hauptmerkmale

Aufsitzmäher

Vergnügen im Garten

Unter den Toro Aufsitzrasenmähern und Gartentraktoren finden Sie garantiert ein passendes Modell für Ihren Garten. Entscheiden Sie sich für den für Sie geeignetsten Rasenmäher. Die innovative Technik bietet den Mähern Flexibilität und können sich den Bedürfnissen des Rasens selbst beim Mähen anpassen. Alle Modelle der Toro Aufsitzrasenmäher bestechen durch ihre Haltbarkeit und bieten die von Ihnen erwartete Leistung, so dass der Garten immer tipptopp aussieht.

Verlieben Sie sich in den Mäher

Mit einem Toro TimeCutter® haben Sie einen Partner, auf den Sie sich in allen Situationen verlassen können. Dank der Kraft und Ausdauer mähen Sie schnell große Bereiche. Mit dem Nullwenderadius der Serie TimeCutter wenden Sie auf der Stelle und mähen in einem Durchgang aus; Sie müssen nicht mehr mähen, wenden, zurückfahren und manövrieren, um jedes Hindernis auszumähen. Sie bewältigen große und schwierige Bereiche schneller. So bleibt Zeit für Ihre Hobbys und zum Entspannen.

Recycler-Gartenpflege

Recycler® Technik: Wenn Sie den Rasen immer gern kurz schneiden, ist die von Toro perfektionierte Mulchtechnik ideal. Das patentierte Design der Schnittkammer zerkleinert das Schnittgut mehrmals und verteilt es dann auf der Rasenfläche. Das Schnittgut verrottet schnell und führt dem Boden Nährstoffe und Feuchtigkeit zu.

Das Recyclen des Schnittguts verringert den Wasser- und Düngerbedarf des Rasens und hält die Wurzeln kühler. Es bleibt kein Grünabfall auf der Rasenfläche zurück, der gehakt und entsorgt werden muss. Außerdem verkürzen Sie den Zeitaufwand für das Mähen, da Sie den Grasfangkorb nicht entleeren müssen. Sie müssen jedoch in der Hochsaison öfter mähen. Sie erhalten die besten Ergebnisse mit trockenem, kurzen Gras, wenn das Schnittgut gleichmäßig als feiner Mulch verteilt wird.

Zuschaltbarer Recycler – entscheiden Sie selbst. Wenn das Gras zu hoch oder nass ist, können Sie mit dem zuschaltbaren Recycler immer noch mähen. Sie ziehen einfach an einem Hebel, um zwischen Recycler und Heckfänger umzuschalten. Ganz einfach, ohne zusätzliche Werkzeuge oder Teile, und Sie müssen nicht mal vom Rasenmäher absteigen. Toro hat viele TimeCutter-Mäher als Recycler ausgestattet. Sie entscheiden zwischen Recycler, Heckfänger und Seitenauswurf und passen den Rasenmäher den Gartenbedingungen an, wenn sich die Situation beim Mähen ändert.





Aufsitzmäher - Produktmerkmale und Ausstattungskits

1 Patentiertes Toro® Recycler® Mähsystem

Zerkleinert das Schnittgut mehrmals und verteilt es dann auf der Rasenfläche. Das Schnittgut verrottet schnell und führt dem Boden Nährstoffe und Feuchtigkeit zu (optionale Anbaugeräte).



Nullwenderadius

Mit dem Nullwenderadius können Sie Bäume, Blumenbeete und andere Objekte im Garten eng mähen.

Bequeme Hebel

Zwei bedienerfreundliche Hebel ersetzen die Handbedienelemente und die Pedale an einem Traktor, einschließlich des Lenkrads, dem Fahrpedal und der Bremse.

KeyChoice™

Das KeyChoice-Rückwärtsgangsystem von Toro erhöht die Sicherheit beim Rückwärtsfahren ohne Leistungseinbußen.

Schwebemähwerk

Das zentral montierte Schwebestahlmähwerk ist mit einem perfekt konzipierten Niederhalter ausgestattet.

Entleeren vom Sitz aus

- 2 Der große Grasfangkorb mit 150 Litern Fassungsvermögen, der mit einer Füllstandsanzeige ausgerüstet ist, macht das Entleeren direkt vom Fahrersitz aus zum Kinderspiel.

Zwei Fangkörbe

- 3 Die zwei Fangsäcke des Twin Bagger-Anbaugeräts vereinfachen das Aufsammeln und die Handhabung des Schnittguts (nur Modelle TimeCutter® und Titan®).

Recycler

Das Recyclerkit rüstet ein Seitenauswurf- oder Heckauswurfmähwerk zu einem Recyclermähwerk um, reduziert die Grünabfallmenge und verschönert den Rasen (nur Traktormodelle der Serie XLS mit Seitenauswurf).

4 Sonnendach

Das Universalsonnendach schützt vor Sonne und anderen Witterungseinflüssen und sorgt für Komfort beim Arbeiten (nur TimeCutter-Modelle).

Anbauvorrichtung

Verleihen Sie dem Mäher mit dieser Anbauvorrichtung Vielseitigkeit, so dass er nicht nur mähen kann (Aufsitzmäher mit Heckmotor, Modelle Serie DH und Titan).

Smart Speed

Wählen Sie eine andere Fahrgeschwindigkeit, ohne die Messer- oder Motorgeschwindigkeit zu ändern. Mähen Sie große, offene Bereiche mit hoher Geschwindigkeit, und verwenden Sie geringe Geschwindigkeit für kontrolliertes Manövrieren.

Rundumsicht

Komplette, ungehinderte Sicht nach vorne und zur Seite beim Mähen, Wenden und Schneiden.

Enger Wenderadius von 55 cm

Ein enger Wendekreis für enges Ausmähen um Bäume oder andere Objekte im Garten (nur Rasentraktor-Modelle).

Wasseranschluss

Mit diesem bequemen Wasseranschluss entfernen Sie Schnittgut und Rückstände von der Unterseite des Mähwerks nach dem Mähen. Schließen Sie einfach einen Gartenschlauch an und drehen Sie das Wasser auf. Einfach und bequem.

Robuste Konstruktion

Der belastungsresistente Kanalstahlrahmen und die robuste, haltbare Vorderachse aus Gusseisen sorgen über viele Jahre hinweg für eine gleichmäßige Leistung.



Rasentraktoren 97 cm | 107 cm

Modelle der Serie 71254 • 71255



Modelleigenschaften



	Red Circle	Blue Circle
Recycler-Mähsystem	✓	✓
AutoMatic Drive	✓	✓
Versetztes Mähwerk	-	✓
Seitenauswurf	✓	✓
Wasseranschluss	✓	✓
Zwei Scheinwerfer	✓	✓
Soft-Look-Lenkrad (35 cm)	✓	✓
Manueller Anbaugerätehub	✓	✓
Klappbarer Deluxe-Sitz	✓	✓
Kit - Recycler	✓	✓
Elektronische Sicherheit	✓	✓

Erläuterung: ✓ = Grundausrüstung ▼ = Option

* Weitere Informationen zu wichtigen Merkmalen der Mäher finden Sie auf den Seiten 30 und 31

* Vollständige Garantiebedingungen finden Sie unter Toro.com



Solide, zuverlässige Traktoren für große Gärten.

Die robuste Serie XLS der Traktoren kombiniert modernes Styling mit Präzisionskonstruktion und spricht Kunden an, die große Grünflächen pflegen müssen. Das automatische Getriebe ist intuitiv und ermöglicht ein nahtloses Umschalten vom Vorwärts- in den Rückwärtsgang. Die solide Konstruktion, einschließlich einer Vorderachse aus Gusseisen, bietet jahrelange Zuverlässigkeit. Das große Lenkrad (35 cm) und der Deluxe-Sitz garantieren Bedienerkomfort. Diese Traktoren haben Seitenauswurf; ein Recycler® ist jedoch auch erhältlich.



Modell	71254 - XLS-380-Rasentraktor	71255 - XLS-420T-Rasentraktor
Rasenfläche (m ²)	Bis zu 4500	Bis zu 6000
Schnittbreite	97 cm	107 cm
Motor	Toro® OHV 452 cc, 11,9* kW @ 3600 U/min	Kawasaki® Zweizylindermotor, 603 cc, 11,2** kW @ 3600 U/min
Mähwerktyp	Seitenauswurf	Seitenauswurf
Getriebe	AutoMatic Drive	AutoMatic Drive
Schnitthöhe	1 Stelle, 30-102 mm	1 Stelle, 30-102 mm
Preis	2.999 €	3.499 €

* Die Bruttoleistung dieses Motors wurde vom Hersteller im Labor entsprechend der Richtlinie SAE J1940 festgestellt.

** Die PS-Leistung dieses Motors wurde vom Motorhersteller im Labor gemäß der Richtlinie SAE J2723 gemessen.



Schwebemähwerk

Das zentral montierte Schwebestahlmähwerk ist mit einem perfekt konzipierten Niederhalter ausgestattet.



Enger Wenderadius

Ein enger Wenderadius von 55 cm ermöglicht enges Ausmähen um Bäume oder andere Objekte im Garten.



KeyChoice™

Das KeyChoice-Rückwärtsgangsystem von Toro erhöht die Sicherheit beim Rückwärtsfahren ohne Leistungseinbußen.



Robustes Design

Der belastungsresistente Profilstahlrahmen und die robuste, haltbare Vorderachse aus Gusseisen sorgen für jahrelange Haltbarkeit.

Traktoren der Serie DH 92 cm | 102 cm

Modelle der Serie 74560 • 74585 • 74596



Modelleigenschaften



	Orange	Blue	Green
Recycler-Mähsystem	✓	✓	✓
Zuschaltbarer Recycler	-	✓	✓
Entleeren des Fangkorbs vom Sitz aus	✓	✓	✓
Hydrostatisches Getriebe	✓	✓	✓
Versetztes Mähwerk	-	✓	✓
Heckfangsystem	✓	✓	✓
Laubsammeln	✓	✓	✓
Füllanzeige mit Summer für Grasfangkorb	✓	✓	✓
Betriebsstundenzähler	-	-	✓
Wasseranschluss	✓	✓	✓
Komfortfußbretter	✓	✓	✓
Elektromagnetische Kupplung	✓	✓	✓
Zwei Scheinwerfer	-	✓	✓
Tempomat	-	-	✓
Kit - Anbauvorrichtungsoption	▼	▼	▼

Erläuterung: ✓ = Grundausrüstung ▼ = Option

* Weitere Informationen zu wichtigen Merkmalen der Mäher finden Sie auf den Seiten 30 und 31

* Vollständige Garantiebedingungen finden Sie unter Toro.com



Vielseitigkeit für größere Gärten



Mit einem Traktor der Serie DH können Sie, abhängig von den Bedingungen, zwischen Recycler und Heckfangsystem wählen. Die entgegengesetzt drehenden Messer erzeugen einen kräftigen Luftstrom, der Schnittgut und Laub aufsammelt. Zum Entleeren des Fangkorbs müssen Sie nicht vom Traktor absteigen; das Entleeren erfolgt vom Bedienerstz.



Modell	74560 - Traktor DH140	74585 - Traktor DH210	74596 - Traktor DH220
Rasenfläche (m ²)	Bis zu 4500	Bis zu 5000	Bis zu 5000
Schnittbreite	92 cm	102 cm	102 cm
Motor	Briggs & Stratton® 344 cc, 9,7* kW @ 3600 U/min	Briggs & Stratton 500 cc, 12,7* kW @ 3600 U/min	Briggs & Stratton 656 cc, 15,7* kW @ 3600 U/min
Mähwerktyp	2 Messer, Recycler®	2 Messer, Recycler	2 Messer, Recycler
Getriebe	Hydrostatisch	Hydrostatisch	Hydrostatisch
Schnitthöhe	1 Stelle, 30-80 mm	1 Stelle, 30-98 mm	1 Stelle, 30-98 mm
Preis	2.999 €	3.799 €	4.399 €

* Die Bruttoleistung dieses Motors wurde vom Hersteller im Labor entsprechend der Richtlinie SAE J1940 festgestellt.



Entleeren vom Sitz (falls erforderlich)

Einfaches Entleeren des Schnittguts durch Ziehen an einem Hebel vom Sitz des Bedieners.



Zuschaltbarer Recycler

Mit dem Fußpedal wechseln Sie vom Heckfangsystem zum zeitsparenden Recycling.



Speziell gestaltetes Mähwerk

Zwei Messer, die sich entgegengesetzt drehen, erzeugen einen kräftigen Luftstrom, der das Schnittgut in den Fangkorb befördert; dies verbessert die Leistung des Heckfangsystems.



Wasseranschluss

Einfaches Entfernen von Schnittgut und Rückständen von der Unterseite des Mähwerks. Schließen Sie einfach einen Gartenschlauch an und drehen Sie das Wasser auf.

Serie TimeCutter® ZS 82 cm | 107 cm | 127 cm

Modelle der Serie 74385 • 74389 • 74386 • 74387



Modelleigenschaften



Recycler-Mähsystem	✓	✓	✓	✓
Getriebe mit zwei Hydrostaten	✓	✓	✓	✓
Versetztes Mähwerk	-	✓	✓	✓
Seitenauswurf	✓	✓	✓	✓
Heckfangsystem	▼	▼	▼	▼
Laubsammeln	▼	▼	▼	▼
Smart Speed	✓	✓	✓	✓
Wasseranschluss	✓	✓	✓	✓
Getränkehalter	✓	✓	✓	✓
Armlehne	-	▼	▼	✓
Sitzhöhe (cm)	38	46	46	46
Schnitthöhereinstellung über Fußpedal	▼	▼	▼	✓
Kit - Zwei Heckfangkörbe	▼	▼	▼	▼
Elektronische Sicherheit	✓	✓	✓	✓

Erläuterung: ✓ = Grundausrüstung ▼ = Option

* Weitere Informationen zu wichtigen Merkmalen der Mäher finden Sie auf den Seiten 30 und 31

* Vollständige Garantiebedingungen finden Sie unter Toro.com



Für den TimeCutter® ZS ist jeder Bereich zugänglich



Die Serie TimeCutter ZS ist zuverlässig, bedienerfreundlich - und der Einsatz macht Spaß. Diese Nullwenderadius-Mäher sorgen dafür, dass Sie weniger Zeit für das Mähen aufwenden müssen und Ihren Garten mehr genießen können. Der TimeCutter von Toro® ist so manövrierfähig, dass Sie die Mähzeit halbieren können. Die Lenkhebel sind überraschend einfach zu bedienen - schon bald werden Sie den Mäher souverän um die Objekte in Ihrem Garten herum manövrieren.



Modell	74385 - ZS 3200	74389 - ZS 4200S	74386 - ZS 4200T	74387 - ZS 5000
Rasenfläche (m ²)	Bis zu 5000	Bis zu 5000	Bis zu 7000	Bis zu 10.000+
Schnittbreite	82 cm	107 cm	107 cm	127 cm
Motor	Kohler®, 597 cc, Courage Twin Cam, 11,2* kW @ 3600 U/min	Kohler®, 597 cc, Courage Twin Cam, 11,2* kW @ 3600 U/min	Kawasaki® Twin, 603 cc, V-Twin, 13,4** kW @ 3600 U/min	Kawasaki Twin, 726 cc, V-Twin, 17,2** kW @ 3600 U/min
Mähwerktyp	1 Messer, Recycler®	2 Messer, Recycler	2 Messer, Recycler	3 Messer, Recycler
Getriebe	Zwei Hydrostate	Zwei Hydrostate	Zwei Hydrostate	Zwei Hydrostate
Schnitthöhe	1 Stelle, 38-114 mm	1 Stelle, 38-114 mm	1 Stelle, 38-114 mm	1 Stelle, 38-114 mm
Preis	2.999 €	3.999 €	4.299 €	4.599 €

* Die Bruttoleistung dieses Motors wurde vom Hersteller im Labor entsprechend der Richtlinie SAE J1940 festgestellt.

** Die PS-Leistung dieses Motors wurde vom Motorhersteller im Labor gemäß der Richtlinie SAE J2723 gemessen.



Nullwenderadius

Mit dem Nullwenderadius können Sie eng Bäume, Blumenbeete und andere Objekte im Garten eng ausmähen..



Intuitive Hebel

Zwei bedienerfreundliche Hebel ersetzen die Handbedienelemente und die Pedale an einem Traktor.



Smart Speed™

Mähen Sie große, offene Bereiche mit hoher Geschwindigkeit und verwenden Sie geringe Geschwindigkeit für kontrolliertes Manövrieren.



Toro Recycler

Das patentierte Recycler® System zerkleinert das Schnittgut mehrmals in kleine Teile. Diese verrotten schnell und führen dem Boden Nährstoffe zu.

Serie Titan[®] ZX 122 cm | 137 cm

Modelle der Serie 74920 • 74924



Modelleigenschaften



	Red Model	Blue Model
Recycler-Mähsystem	✓	✓
Getriebe mit zwei Hydrostaten	✓	✓
Versetztes Mähwerk	✓	✓
Seitenauswurf	✓	✓
Heckfangsystem	▼	▼
Laubsammeln	▼	▼
Einstellbarer Sitz	✓	✓
Wasseranschluss	✓	✓
Ablagefach/ Getränkehalter	✓	✓
Betriebsstundenzähler	✓	✓
Schnitthöheeneinstellung über Fußpedal	✓	✓
Kit - Scheinwerfer	▼	▼
Kit - Twin Bagger	▼	▼
Kit - Recycler	✓	✓
Elektronische Sicherheit	✓	✓

Erläuterung: ✓ = Grundausrüstung ▼ = Option

* Weitere Informationen zu wichtigen Merkmalen der Mäher finden Sie auf den Seiten 30 und 31

* Vollständige Garantiebedingungen finden Sie unter Toro.com



Überragende Leistung und Qualität für den Profi



Die Serie Titan® ZX hat professionelle Features, ähnlich wie bei kommerziellen Mähern mit Nullwenderadius und bieten Haltbarkeit und eine hervorragende Leistung. Der robuste Profilstahlrahmen und die gefertigten Mähwerke sind den Anforderungen des professionellen Mähens gewachsen und bieten außerdem die Manövrierfähigkeit des Nullwenderadius.



Modell	74920 - ZX 4820	74924 - ZX 5420
Rasenfläche (m ²)	Bis zu 10.000	Bis zu 10.000+
Schnittbreite	122 cm	137 cm
Motor	Kawasaki® Zweizylindermotor, 726 cc, 17,2** kW @ 3600 U/min	Kawasaki Zweizylindermotor, 726 cc, 17,2** kW @ 3600 U/min
Mähwerktyp	3 Messer	3 Messer
Getriebe	Zwei Hydrostate mit Aufladepumpen	Zwei Hydrostate mit Aufladepumpen
Schnitthöhe	1 Stelle, 38-114 mm	1 Stelle, 38-114 mm
Preis	5.999 €	6.499 €

** Die PS-Leistung dieses Motors wurde vom Motorhersteller im Labor gemäß der Richtlinie SAE J2723 gemessen.



Kit - Twin Bagger

Die zwei Fangsäcke des Twin Bagger-Anbaugeräts vereinfachen das Aufsammeln und die Handhabung des Schnittguts.



Robustes Chassis

Profi-Rohrstahlrahmen (5 cm x 5 cm).



3-in-1-Mähsystem

Hecfangsystem, Seitenauswurf, Mulchen: Leistung in jeder Mähersituation.



Hochleistungsmähwerke

Das TITAN-Mähwerk hat Schweißnähte, die mit Platten aus 10er Stahl verbunden sind; ein Anfahrerschutz schützt die führende Kante des Mähwerks.

Elektrobläser/-sauger Ultra Blower

Modelle der Serie • 51594



Modelleigenschaften

- Motor mit 1450 Watt ✓
- Gezahntes Metallantriebsrad ✓
- Elektrostart ✓
- Komfortsteuergreif ✓
- Schulterriemen ✓
- Luftvolumen (Blasen) 7,8 m³/min ✓
- Luftvolumen (Saugen) 10,9 m³/min ✓
- Laubsammeln ✓
- Laubzerkleinern ✓

Erläuterung: ✓ = Grundausrüstung ▼ = Option

* Vollständige Garantiebedingungen finden Sie unter Toro.com



Ein sauberer und ordentlicher Garten war noch nie so einfach

Wenn Laub auf den Rasen fällt, können Sie mit diesen leichten Elektrobälsern/Elektrosaugern mühelos den Garten aufräumen. Ein kräftiger Luftstrom bläst das Laub in einem Haufen zusammen, wo es aufgesammelt oder aufgesaugt und zerkleinert wird - und so für den Komposthaufen bereit ist.



Modell	51594 - Ultra Blower Vac
Motor	1450 Watt
Geschwindigkeitssteuerung	Stufenlos verstellbar
Gebläsestärke: Maximum/ Niedrig	350 km/h/135 km/h
Fassungsvermögen des Schultersacks	53 Liter
Laubhäckselreduktion	16 : 1
Gewicht	3,3 kg
Preis	149 €



Geschwindigkeitssteuerung

Der Ultra Blower Vac stufenlos verstellbare Geschwindigkeiten für bessere Kontrolle.



Leistungsfähiges Blasen/Saugen

Leicht und einfach zu verwenden; Sie blasen das Laub einfach zu einem Haufen zusammen, saugen und zerkleinern es – ein sauberer Garten im Handumdrehen.



Einfaches, schnelles Umrüsten

Einfaches und schnelles Wechseln vom Blasen zum Saugen.



Pumpenrad

Das gezahnte Metallantriebsrad am Ultra zerkleinert das Laub in einem Verhältnis von 16:1 und nutzt so das Füllvolumen des Fangsacks in optimaler Weise.

Technische Daten

	Modell	code	Motor	Abmessungen							Gewicht (kg)	Kraftstoff-Füllmenge (Liter)	Garantie	kW @ 3600 U/min
				Schnittbreite (cm)	Schnitthöhe (mm)	Fangkorb-Füllvolumen (Liter)	Höhe (cm)	Breite (cm)	Länge (cm)					
Elektromäher	Elektromäher - 36 handgeführt	21180	ATB 1400 W Motor - 230 V	36	13-60	38	49 - 39,5 - 104	19	-	2	-			
	Elektromäher - 41 handgeführt	21190	ATB 1500 W Motor - 230 V	41	13-65	55	45 - 40 - 111	21	-	2	-			
Recycler®	Recycler® - 41 handgeführt	21030	Briggs & Stratton® E575	41	13-65	55	105 - 47 - 137	29,5	1	2	2,35 ^{††}			
	Recycler - 41 SS	21032	Briggs & Stratton E575	41	13-65	55	105 - 47 - 137	32,5	1	2	2,35 ^{††}			
	Recycler - 48 AD	20950	Toro® OHV	48	21-98	60	41 - 51 - 84	32/34	1,1	2	3,0 [‡]			
	Recycler - 48 AD, ES	20951	Briggs & Stratton, Serie Quantum 675	48	21-98	60	41 - 51 - 84	33/35	1,5	2	2,9 [‡]			
	Recycler - 50 SS	29639	Toro OHV	50	21-102	60	41 - 51 - 79	31	1,1	2	3,0 [‡]			
	Recycler - 55 AD	20955	Briggs & Stratton, Serie Quantum 675	55	25-102	60	39,4 - 58,4 - 87,6	36,3	1,5	2	2,9 [‡]			
	Recycler - 55 AD, ES	20956	Briggs & Stratton, Serie Quantum 675	55	25-102	60	39,4 - 58,4 - 87,6	39	1,5	2	2,9 [‡]			
	Recycler - 55 AD, BBC	20958	Briggs & Stratton, Serie Quantum 675	55	25-102	60	39,4 - 58,4 - 87,6	39,9	1,5	2	2,9 [‡]			
Super Recycler®	Super Recycler - 48 AD	20836	Toro OHV	48	25-102	60	39 - 50 - 80	34	1	5	3,0 [‡]			
	Super Recycler - 48 AD	20837	Honda® GCV-160 OHC	48	25-102	60	39 - 50 - 80	35	1,1	5	3,3 [‡]			
	Super Recycler - 53 AD	20792	Briggs & Stratton, Serie Quantum 675	53	32-108	65	41,9 - 55,2 - 91,4	38,2	1,5	5	2,9 [‡]			
	Super Recycler - 53 AD, ES	20797	Briggs & Stratton, Serie Quantum 675	53	32-108	65	41,9 - 55,2 - 91,4	41,8	1,5	5	2,9 [‡]			
Super Bagger	Super Bagger - 48 AD	20835	Toro OHV	48	25-102	60	39 - 50 - 80	33	1	5	3,0 [‡]			
	Super Bagger - 53 AD	20899	Honda GCV160 OHC	53	32-108	65	41,9 - 55,2 - 91,4	36,4	1,1	5	3,3 [‡]			
	Super Bagger - 53 AD, BBC	20897	Honda GCV160 OHC	53	32-108	65	41,9 - 55,2 - 91,4	40,5	1,1	5	3,3 [‡]			
Profi-Mäher	Heavy-Duty Recycling - 53 SS	22186TE	Honda Viertakt GSV190	53	25-114	65	41,9 - 55,2 - 91,4	44	1,0	2	3,8 [‡]			
	Heavy-Duty Recycling - 53 VS	22187TE	Kawasaki® Viertakt FJ180V	53	19-76	70	41,9 - 55,9 - 91,4	52	3,8	2	3,5 [‡]			
	Heavy-Duty Recycling - 53 VS, BBC	22188TE	Kawasaki Viertakt FJ180V	53	19-76	70	41,9 - 55,9 - 91,4	52	3,8	2	3,5 [‡]			
	Heavy-Duty Hi-Vac - 53 VS, BBC	22189TE	Kawasaki Viertakt FJ180V	53	32-82	75	41,9 - 55,2 - 91,4	56	3,8	2	3,5 [‡]			
	Heavy-Duty Hi-Vac - 66 VS, BBC	22203TE	Kawasaki Viertakt FJ180V	66	25-102	90	41,9 - 70,6 - 175,3	85	3,8	2	4,5 [‡]			
Luftkissenmäher	HoverPro™ 400	02600	Honda GXV57	40	18-30	-	138 - 49,5 - 71,2	12,5	0,27	1	-			
	HoverPro 450	02602	Honda GCV135	46	18-30	-	141 - 57 - 71,6	17,6	0,77	1	-			
	HoverPro 500	02604	Honda GCV-160	51	16-34	-	138 - 62 - 76,6	19	0,93	1	-			
	HoverPro 550	02606	Honda GCV-160	53	16-32	-	138 - 62 - 76,6	19	0,93	1	-			
Aufsitzer	Rasentraktor - XLS-380	71254	Toro OHV	97	30-102	-	101,6 - 118,1 - 180,3	193	6,63	2	11,9 [*]			
	Rasentraktor - XLS-420T	71255	Kawasaki Zweizylindermotor, 603 cc	107	30-102	-	101,6 - 134,6 - 180,3	240	6,63	2	11,2 ^{**}			
	Traktor der Serie DH, DH140	74560	Briggs & Stratton, 344 cc	92	30-80	250	104 - 95- 232	232	8	2	9,7 [*]			
	Traktor der Serie DH, DH210	74585	Briggs & Stratton, 500 cc	102	30-98	300	119 - 110- 260	246	8	2	12,7 [*]			
	Traktor der Serie DH, DH220	74596	Briggs & Stratton, 656 cc	102	30-98	300	119 - 110- 260	256	8	2	15,7 [*]			
	TimeCutter® Serie ZS ZS 3200	74385	Kohler® Courage, 597 cc	82	38-114	227	94,7 - 99,4 - 182,4	219	11,0	3	11,2 [*]			
	Serie TimeCutter ZS, ZS 4200S	74389	Kawasaki Zweizylindermotor, 597 cc	107	38-114	227	105,4 - 136,7 - 182,4	227	11,0	3	14,2 [*]			
	Serie TimeCutter ZS, ZS 4200T	74386	Kawasaki Zweizylindermotor, 603 cc	107	38-114	227	105,4 - 136,7 - 182,4	226	11,0	3	13,4 ^{**}			
	Serie TimeCutter ZS, ZS 5000	74387	Kawasaki Zweizylindermotor, 726 cc	127	38-114	227	105,4 - 160,0 - 185,2	275	11,0	3	17,2 ^{**}			
	Serie Titan ZX, ZX4820	74920	Kawasaki Zweizylindermotor, 726 cc	122	38-114	227	183,5 - 172,5 - 196,3	333	18,9	3	17,2 ^{**}			
	Serie Titan ZX, ZX 5420	74924	Kawasaki Zweizylindermotor, 726 cc	137	38-114	227	107,2 - 163,1 - 185,7	340	18,9	3	17,2 ^{**}			

BBC - Messerbremse

ES - Elektrostart

VS - Stufenlos verstellbare Geschwindigkeit

SS - Eine Geschwindigkeit

AD - AutoMatic Drive



TORO[®]



Weltweiter Hauptsitz

The Toro Company
8111 Lyndale Ave. So.
Bloomington, MN 55420 U.S.A.
Telefon: (1) 952 888 8801
Fax: (1) 952 887 8258
www.toro.com

D Gedruckt in den USA. 200-5092
©2012 The Toro Company.
Alle Rechte vorbehalten.

Toro Europe N.V.

Nijverheidsstraat 5
B-2260 Oevel-Westerlo

Tel. 00800 83 40 83 40
Fax. +32 (0) 14 58 19 11