

TORO

Gamme grand public





Table des matières

Notre société	3
L'excellence Toro	4
Points de vente	4
Moteurs Toro	5
Pour faciliter votre choix	5
Vue d'ensemble des produits	6-7

Tondeuses à conducteur marchant

Technologie et fonctions clé	8-9
------------------------------	-----

Électrique	10-11
------------	-------



Recycler®	12-17
-----------	-------



Super Recycler®	18-21
-----------------	-------



Super Bagger	22 - 23
--------------	---------



Professionnel	24-27
---------------	-------



HoverPro™	28-29
-----------	-------



Tondeuses autoportées

Technologie et fonctions clé	30-31
------------------------------	-------

Tracteurs tondeuses	32-33
---------------------	-------



Tracteurs série DH	34-35
--------------------	-------



TimeCutter série ZS	36-37
---------------------	-------



Titan® série ZX	38-39
-----------------	-------



Outils portables

Souffleurs	40-41
------------	-------



Caractéristiques techniques

Caractéristiques techniques	42
-----------------------------	----

Des experts en entretien des espaces verts



Notre société

Plus de **90 années** d'expérience ont fait de **The Toro Company** le fournisseur le plus **fiable au monde d'équipements pour** l'entretien des espaces verts.



Adoptez Toro

Rejoignez les rangs des clients satisfaits à travers le monde – faites de Toro votre marque préférée.

Sur les terrains de golf, dans les parcs, les municipalités, les terrains de sport et dans les jardins individuels à travers le monde, notre engagement à fournir des produits et des systèmes innovants et de qualité supérieure pour l'entretien des espaces verts est devenu légendaire.

Sur les terrains de baseball aux Etats-Unis, patrie de Toro, ainsi qu'à St Andrews et Wimbledon, les tondeuses Toro sont

utilisées pour entretenir les gazons les plus prestigieux au monde.

Cette passion et cette expérience nous ont également conduit à développer des équipements de grande qualité pour le grand public, avec des produits qui rendent l'entretien de votre jardin aussi simple et aisé que possible et qui vous permettent d'y passer le plus de temps possible et de profiter de sa beauté.



St Andrews, Ecosse



Tournoi de Wimbledon, Londres



Un produit sur lequel vous pouvez **compter**, une marque en laquelle vous pouvez avoir **confiance**

L'excellence Toro

L'innovation

Les produits Toro bénéficient de nombreuses innovations. La Toro Company s'engage à fournir des produits exceptionnels, répondant parfaitement à vos attentes. Nous mettons au point et optimisons nos tondeuses depuis plus de 90 ans. Nos nombreux brevets témoignent de nos efforts pour trouver des solutions innovantes tirant parti de votre expérience de nos produits.

Le produit qui vous convient

Les produits Toro sont vendus par des concessionnaires experts, qui vous aideront à faire le choix le plus adapté à vos besoins. Faites votre choix entre nos tondeuses à conducteur marchant, nos tondeuses autoportées ou nos tondeuses à rayon de braquage zéro, toutes équipées des fonctions brevetées qui font d'elles des tondeuses à la fois très efficaces et très confortables à utiliser.

Service après-vente et assistance

Notre réseau mondial de distributeurs et de concessionnaires a été mis en place pour vous fournir toute l'assistance nécessaire pour garder votre produit Toro dans un état de fonctionnement optimal pendant toute sa durée de vie. Nos distributeurs et concessionnaires ont été formés en usine à la maintenance de nos produits.

Comment trouver votre concessionnaire Toro local agréé

Pour trouver votre revendeur, votre réparateur ou encore le concessionnaire le plus proche de chez vous, merci de consulter notre site www.toro.com.

Points de vente

Toro prend un soin tout particulier à choisir les distributeurs et les concessionnaires locaux les plus aptes à répondre à ses exigences d'assistance à la clientèle.

Les distributeurs vous aideront à choisir la machine la plus appropriée, à l'entretenir et à effectuer les réparations nécessaires et vous fourniront également les pièces de rechange dont vous pourriez avoir besoin.

Pour localiser votre distributeur le plus proche, merci de consulter notre site www.toro.com

Garantie intégrale



Nous avons confiance en nos tondeuses et en leurs performances, saison après saison ; c'est pourquoi nous proposons des programmes de garantie parmi les meilleurs du secteur, dont notre garantie intégrale de 5 ans sur les plateaux en aluminium coulé. Avec nos programmes de garantie intégrale, si la tondeuse présente des défauts de matériau ou des vices de fabrication, ou si elle cesse de fonctionner en raison de la défaillance d'un composant, en conditions normales d'utilisation et d'entretien, Toro s'engage à la réparer gratuitement.

Garantie au Démarrage (GTS)



Avec sa garantie au démarrage (GTS), Toro s'engage à ce que ses moteurs démarrent au premier ou deuxième essai pendant deux ou cinq ans* à compter de la date d'achat, ou Toro se charge de la réparation gratuitement. Cette garantie couvre le coût des pièces et de la main-d'œuvre.

* En fonction du modèle – reportez-vous à la page consacrée au modèle pour plus de détails.

Sécurité et efficacité

La sécurité est primordiale. La gamme de produits Toro bénéficie d'options innovantes pour la sécurité comme le débrayage de lame sur la gamme de tondeuses et le système KeyChoice™ pour la marche arrière sur les tracteurs, ce qui vous permet de trouver le produit le plus adapté à vos besoins, sans faire de compromis.

1. Sélectionnez "Points de vente" sur la page d'accueil.
2. Sélectionnez "Gamme grand public".
3. Sélectionnez une catégorie sous "Catégorie de produit".
4. Saisissez votre "code postal".
5. Sélectionnez "Type de produit".
6. Sélectionnez "Type de service".
7. Sélectionnez les "10 ou les 20 concessionnaires les plus proches".
8. Cliquez sur "Recherchez".



Moteurs Toro - Performances et qualité garanties

Lorsque vous achetez un produit Toro équipé d'un moteur Toro, vous êtes certain de faire un bon investissement.

Les moteurs haut de gamme de Toro sont réglés pour répondre de manière spécifique aux besoins de toutes les machines sur lesquelles ils sont installés et, comme tous les produits de la marque Toro, ils ont été fabriqués pour durer.

Conçus pour offrir des performances optimales, les principales caractéristiques de ces moteurs **sont les suivantes** :

Démarrage fiable et en douceur – "Starter automatique" signifie qu'aucun amorçage n'est nécessaire et que ces moteurs bénéficient de l'engagement Toro de démarrage garanti.*

Soupapes en tête (OHV) – Les moteurs à soupapes en tête sont plus efficaces et brûlent le carburant de manière plus propre que les moteurs à soupapes latérales.

Durée de vie maximum du moteur – Un débit d'air supérieur allié à la conception du bloc moteur permettent au moteur de

tourner sans surchauffer, contrairement à d'autres moteurs de marques concurrentes.

Plus de puissance utile, plus rapides – la conception particulière du régulateur permet de développer plus de puissance sous charge.

Fonctionnement silencieux – Un silencieux peu bruyant permet d'amortir le bruit

Qualité garantie – Tous les moteurs Toro sont testés de manière rigoureuse en appliquant des procédures internes mises au point grâce à des dizaines d'années d'expérience dans la fabrication et chaque nouveau moteur est soumis à de nombreux cycles d'essais avant d'être considéré comme apte à être utilisé : vous pouvez donc acheter en toute confiance.

Cette tradition de qualité remonte à 1914, lorsque Toro a débuté comme fabricant de moteurs dans le Minnesota, aux Etats-Unis. Après plus de **90 années d'expérience** dans l'entretien des espaces verts, Toro s'engage plus que jamais à vous fournir des produits sur lesquels vous pouvez compter.

Pour faciliter votre choix

Toro® dispose d'un vaste portefeuille de produits, offrant des solutions pour toutes les tailles de jardins, petits ou grands. La gamme Toro utilise de nombreuses technologies et fonctions brevetées, conçues pour rendre les produits beaucoup plus confortables à utiliser, tout en vous offrant la finition parfaite que vous attendez d'une tondeuse de qualité.

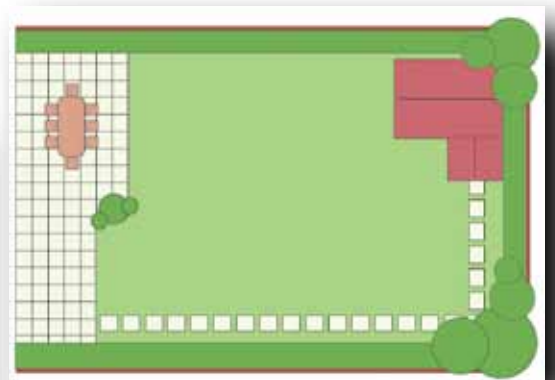
Pour toute assistance sur le choix d'une tondeuse ou d'un outil à main, veuillez consulter le site www.toro.com.



Petit
Pelouse = jusqu'à 600 (m²)



Moyen
Pelouse = jusqu'à 2 500 (m²)



Grand
Pelouse = jusqu'à 10 000 (m²)

36 cm ← Tondeuses à conducteur marchant → 66 cm Pages 10 - 29

92 cm ← Tracteurs → 107 cm Pages 32 - 35

82 cm ← Tondeuses à rayon de braquage zéro → 137 cm Pages 36 - 39

Tondeuses à conducteur marchant

Électrique

(Page 10-11)

36 cm



21180 - Tondeuse électrique poussée

41 cm



21190 - Tondeuse électrique poussée

Recycler®

(Page 12-13)

41 cm



21030 - Tondeuse Recycler poussée

41 cm



21032 - Tondeuse Recycler VS

Recycler®

(Page 14-15)

48 cm



20950 - Tondeuse Recycler, ADS

(Page 16-17)

55 cm



20955 - Tondeuse Recycler, ADS

48 cm



20951 - Tondeuse Recycler, ADS et ES

55 cm



20956 - Tondeuse Recycler, ADS et ES

50 cm



29639 - Tondeuse Recycler VS

55 cm



20958 - Tondeuse Recycler, ADS et BBC

Super Recycler®

(Page 18-19)

48 cm



20836 - Super Recycler, ADS

48 cm



20837 - Super Recycler, ADS

(Page 20-21)

53 cm



20792 - Super Recycler, ADS

53 cm



20797 - Super Recycler, ADS, ES

Super Bagger

(Page 22-23)

48 cm



20835 - Super Bagger, ADS

53 cm



20899 - Super Bagger, ADS

53 cm



29897 - Super Bagger, ADS, BBC

Heavy Duty

(Page 24-25)

53 cm



22156TE - Tondeuse professionnelle VS

53 cm



22187TE - Tondeuse professionnelle VS
22188TE - Tondeuse professionnelle VS, BBC

(Page 26-27)

53 cm



22189TE - Tondeuse professionnelle VS, BBC

66 cm



22203TE - Tondeuse professionnelle VS, BBC



Tondeuses autoportées

Tracteurs tondeuses

(Page 32-33)

97 cm



71254 - XLS380

107 cm



71255 - XLS420T

Tracteurs série DH

(Page 34-35)

92 cm



74560 - Tracteur DH140

102 cm



74585 - Tracteur DH210

102 cm



74596 - Tracteur DH220

TimeCutter série ZS

(Page 36-37)

82 cm



74385 - ZS 3200

107 cm



74386 - ZS 4200T
74389 - ZS 4200S

127 cm



74387 - ZS 5000

Titan série ZX

(Page 38-39)

122 cm



74920 - Titan ZX 4820

137 cm



74924 - Titan ZX 5420

Tondeuses sur coussin d'air

HoverPro™

(Page 28-29)

40 cm



02600 - HoverPro 400

46 cm



02602 - HoverPro 450

51 cm



02604 - HoverPro 500

53 cm



02606 - HoverPro 550

Souffleurs

Portable

(Page 40-41)



51594 - Aspirateur-souffleur Ultra

Tondeuses à conducteur marchant Toro – Fonctions principales



Transmission Automatic Drive – Moins d'effort, plus de plaisir

La plupart de nos tondeuses à conducteur marchant sont équipées du système AutoMatic Drive de Toro. Cette technologie de transmission intelligente vous permet de travailler à votre propre rythme – la tondeuse est auto-propulsée mais se déplace automatiquement aussi vite ou aussi lentement que vous, en s'adaptant en permanence à votre vitesse de marche, même sur les pentes.

Vitesse variable – La vitesse de déplacement en marche avant peut être réglée pour s'adapter aux conditions de fonctionnement et à l'opérateur.



Recycler – Un bienfait pour votre gazon et pour l'environnement

La plupart des produits sont équipés de la technologie Recycler® brevetée de Toro. Ce concept breveté de chambre de coupe et de lame réduit peu à peu les brins d'herbe à de fines particules qui sont à nouveau dispersées au cœur du gazon où elles se décomposent rapidement pour enrichir le sol et l'humidifier. Tout en évitant le ramassage, le recyclage des brins d'herbe coupée, également connu sous l'appellation de mulching, vous permet de gagner du temps, de l'argent et de diminuer les efforts à fournir, ce qui ne peut être que bénéfique pour la planète.

Super Recycler – Le principe est le même que pour le Recycler mais des fonctions supplémentaires ont été ajoutées à la lame pour améliorer encore les performances de coupe.



Recycle on Demand – Plus d'options, plus de polyvalence

De nombreuses tondeuses Toro vous donnent également la possibilité de passer du recyclage au ramassage ou à l'éjection des brins d'herbe et la plupart bénéficient de la fonction exclusive de Toro "Recycle-on-Demand" qui permet de passer d'un mode à l'autre simplement en déplaçant un levier. Que votre herbe soit longue, humide, courte ou sèche, la fonction Recycle-on-Demand vous permet de changer de mode de tonte en quelques secondes pour pouvoir toujours choisir l'option la plus adaptée à votre gazon.



Débrayage de lame (BBC) – Plus de sécurité et plus d'efficacité

L'embrayage stoppe la lame mais le moteur peut continuer à tourner, ce qui vous permet de vider le bac de ramassage ou de vous déplacer sur les zones dépourvues d'herbe. Le nombre de redémarrages est également réduit, ce qui vous permet de gagner du temps.



Démarrage électrique – Moins d'efforts, plus d'options

Le démarrage électrique par clé vous permet de démarrer le moteur sans effort simplement en tournant une clé et vient en complément du lanceur standard, de manière à pouvoir disposer en permanence d'une option manuelle.



Tondeuses à conducteur marchant – Caractéristiques

Démarrage aisé par lanceur

Grâce à une poignée installée aux $\frac{3}{4}$ du guidon, vous pouvez lancer très facilement la tondeuse. Un minimum d'efforts et un maximum d'efficacité pour démarrer votre tondeuse.

1 Éjection latérale (ou kit)

Possibilité d'éjection latérale pour disperser les brins d'herbe hors de la tondeuse.

Éjection arrière

Les brins d'herbe sont éjectés par l'arrière de la tondeuse lorsqu'aucun bac n'est présent.

Ramassage de l'herbe

L'herbe est ramassée dans un bac et prête à être éliminée.

Polyvalence 3 en 1

Une tondeuse unique, qui vous permet de choisir entre les options Recycler, éjection arrière ou latérale ou encore ramassage de l'herbe, quelles que soient les conditions.

2 Guidon à rangement rapide

Prend moins d'espace dans votre garage ou sous votre abri car le guidon peut être positionné à la verticale. Vous pouvez également ranger le bac sur le guidon, ce qui permet d'économiser de l'espace et de faire sécher le bac plus efficacement.

3 Mancheron à hauteur réglable

Certains modèles offrent la possibilité de régler la hauteur de mancheron pour permettre aux personnes de toute taille de trouver une position de tonte confortable.

Ramassage de feuilles

Le ramassage des feuilles d'automne est possible. Placez la tondeuse sur le réglage en hauteur le plus haut au-dessus de l'herbe pour le broyage et le ramassage.

Plateau durable en aluminium moulé

Léger et ne rouille pas. Le coulage de précision assure en outre une qualité de coupe exceptionnelle.

Plateau de coupe en acier

Une légèreté et une qualité de finition supérieures. Cela permet d'obtenir une qualité de coupe de précision.

4 Poignée faciles à replier

Les poignées se replient pour faciliter le transport et le stockage.

Orifice de branchement jet d'eau

Vous pouvez brancher un flexible sur l'orifice de branchement jet d'eau pour nettoyer facilement les brins d'herbe coupée encore présents à l'intérieur du plateau de la tondeuse et éviter l'accumulation d'herbe.

Roulements des roues

Les roues à roulements à billes réduisent la résistance lors de la conduite et réduisent au minimum l'effort nécessaire pour pousser la tondeuse.

Détection de présence de l'utilisateur (OPC)

Cette commande, une fois relâchée, permet d'arrêter complètement le moteur et la lame.

Moteurs à soupapes et arbre à cames en tête

Un moteur plus léger et silencieux, aux émissions de CO₂ réduites. Le système de lubrification totale du moteur réduit l'usure pour une plus grande longévité du moteur.

1



2



3



4




Tondeuses électriques 36 cm | 41 cm

Modèles dans la gamme **21180 • 21190**



Caractéristiques des modèles

Recycler		
Démarrage - Bouton-poussoir		
Éjection arrière		
Ramassage de l'herbe		
Ramassage de feuilles		
Mancheron repliable		
Roulements des roues		
Commande de présence de l'opérateur		

Légende ✓ = de série ▼ = en option

* Pour des informations détaillées sur les fonctions principales de la tondeuse, reportez-vous aux pages 8-9.

* Consultez le site Toro.com pour les conditions de garantie intégrale.



Légères, silencieuses, puissantes et faciles à utiliser



Les tondeuses électriques Toro® sont plus légères que les modèles essence et d'une très grande maniabilité. Elles sont idéales pour les petits jardins (jusqu'à 600/m²). La tondeuse électrique de 41 cm est équipée d'un moteur à induction longue durée de 1500 W, qui vous garantit une tonte silencieuse et régulière.



Modèle	21180 - Tondeuse électrique poussée	21190 - Tondeuse électrique poussée
Superficie de tonte	Petit	Petit
Largeur de coupe	36 cm	41 cm
Moteur	1400 watts	1500 watts
Type de plateau	Polypropylène	Châssis en aluminium moulé avec revêtement en polypropylène
Système d'entraînement	Tondeuse poussée	Tondeuse poussée
Hauteur de coupe	1 point, de 13 à 60 mm	1 point, de 13 à 60 mm
Prix	239 €	299 €

Uniquement



Levier de réglage de la hauteur de coupe en 1 point

Levier unique assisté par ressort pour un réglage rapide et sans effort de la hauteur de coupe.



Un bouton suffit

Bouton poussoir unique avec commandes de guidon confortables pleine largeur.



ABS anti-chocs

Polypropylène ABS anti-chocs résistant sous carter pour un meilleur ramassage et un fonctionnement plus silencieux.



Berceau en aluminium

Berceau en aluminium léger et innovant, avec polypropylène anti-chocs résistant (21190 uniquement)

Tondeuses Recycler[®] de 41 cm

Modèles dans la gamme 21030 • 21032



Modèle Caractéristiques



	●	●
Recycler	✓	✓
Lanceur	✓	✓
Système d'entraînement par poussée	✓	-
Vitesse variable	-	✓
Éjection arrière	✓	✓
Ramassage de l'herbe	✓	✓
Ramassage de feuilles	✓	✓
Mancheron repliable	✓	✓
Roulements des roues	✓	✓
Commande de présence de l'opérateur	✓	✓

Légende ✓ = de série ▼ = en option

AD = Transmission AutoMatic Drive

VS = Système à vitesse variable

* Pour des informations détaillées sur les fonctions principales de la tondeuse, reportez-vous aux pages 8-9.

* Consultez le site Toro.com pour les conditions de garantie intégrale.



Légère et puissante pour une finition nette



Capable de travailler sur les terrains les plus accidentés et de laisser une finition nette sur les petites et moyennes pelouses, cette tondeuse est légère et facile à utiliser. De même que les tondeuses électriques, cette machine est pourvue du berceau en aluminium dernière génération qui accroît la robustesse tout en diminuant le poids.



Modèle	21030 - Recycler®	21032 - Recycler
Superficie de tonte	Petite	Petite
Largeur de coupe	41 cm	41 cm
Moteur	Briggs & Stratton® E575, 140 cm ³	Briggs & Stratton® E575, 140 cm ³
Matériau de fabrication du plateau	Châssis en aluminium moulé avec revêtement en polypropylène	Châssis en aluminium moulé avec revêtement en polypropylène
Système de traction	Tondeuse poussée	Vitesse variable
Hauteur de coupe	1 point, de 13 à 65 mm	1 point, de 13 à 65 mm
Prix	399 €	479 €



Réglage de la hauteur de coupe



Berceau en aluminium



ABS anti-chocs



Roues robustes

La hauteur de coupe est contrôlée par un levier centralisé unique, pour un réglage aisé.

Berceau en aluminium léger et innovant, avec polymère anti-chocs résistant.

Polymère ABS anti-chocs résistant sous carter pour un meilleur ramassage et un fonctionnement plus silencieux.

Roues de large diamètre avec pneus en caoutchouc et roulements à billes.

Tondeuses Recycler[®] de 48 cm & 50 cm

Modèles dans la gamme 20950 • 20951 • 29639



Caractéristiques des modèles ● ● ●

Recycler	✓	✓	✓
Recycle-on-Demand	✓	✓	-
Démarrage électrique	-	✓	-
Lanceur	✓	✓	✓
Transmission AutoMatic Drive	✓	✓	-
Vitesse variable	-	-	✓
Éjection arrière	✓	✓	-
Ramassage de l'herbe	✓	✓	✓
Ramassage de feuilles	✓	✓	✓
Mancheron repliable	✓	✓	✓
Mancheron à hauteur réglable	✓	✓	-
Commande de présence de l'opérateur	✓	✓	✓

Légende ✓ = de série ▼ = en option

AD = Transmission AutoMatic Drive
ES = Démarrage électrique

VS = Système à vitesse variable

* Pour des informations détaillées sur les fonctions principales de la tondeuse, reportez-vous aux pages 8-9.

* Consultez le site Toro.com pour les conditions de garantie intégrale.



A l'aise partout



Dotées d'atouts et de performances exceptionnelles, nos tondeuses Recycler ont été développées pour diminuer les déchets de tonte grâce à la technologie "Recycler". Le mode "Recycle-on-Demand" est activé en un tour de main par un simple levier. Cela permet de garder un gazon vert et en bonne santé car les brins d'herbe coupée sont broyés en particules très fines qui sont à nouveau dispersées dans le gazon. Elles s'y décomposent ensuite rapidement et viennent enrichir le sol, vous permettant ainsi de garder un gazon luxuriant tout au long de l'été.



Modèle	20950 - AD	20951 - AD, ES	29639-SS
Superficie de tonte	Moyenne	Moyenne	Moyenne
Largeur de coupe	48 cm	48 cm	50 cm
Moteur	Toro® à soupapes en tête 159 cm ³	Briggs & Stratton®, série 675 Quantum, 190 cm ³	Toro à soupapes en tête 159 cm ³
Matériau de fabrication du plateau	Acier	Acier	Acier
Système d'entraînement	AutoMatic Drive	AutoMatic Drive	Vitesse variable
Hauteur de coupe	2 points, de 21 à 98 mm	2 points, de 21 à 98 mm	4 point, de 21 à 102 mm
Prix	579 €	689 €	419 €



Recycle-on-Demand

Une simple action sur le levier permet de passer du mode ramassage au mode Recycler. (pas sur 29639)



Transmission AutoMatic Drive

S'adapte au rythme de vos pas. Lorsque vous accélérez, la tondeuse s'adapte à votre vitesse. Lorsque vous ralentissez, la tondeuse ralentit. (pas sur 29639)



Polyvalence 3 en 1

Vous pouvez utiliser la tondeuse en mode Recycler ou en mode éjection arrière ainsi qu'en mode ramassage arrière. (pas sur 29639)



Mancheron au réglage facile

Les poignées peuvent se régler facilement pour s'adapter à l'opérateur et tondre dans une position confortable. (pas sur 29639)

Tondeuses Recycler[®] de 55 cm

Modèles dans la gamme 20955 • 20956 • 20958



Caractéristiques des modèles ● ● ●

Recycler	✓	✓	✓
Recycle-on-Demand	✓	✓	✓
Démarrage électrique	-	✓	-
Lanceur	✓	✓	✓
Débrayage de freins de lame	-	-	✓
Transmission AutoMatic Drive	✓	✓	✓
Éjection latérale	✓	✓	✓
Éjection arrière	✓	✓	✓
Ramassage de l'herbe	✓	✓	✓
Ramassage de feuilles	✓	✓	✓
Mancheron repliable	✓	✓	✓
Orifice de branchement jet d'eau	✓	✓	✓
Commande de présence de l'opérateur	✓	✓	✓

Légende ✓ = de série ▼ = en option

AD = Transmission AutoMatic Drive
ES = Démarrage électrique

BBC = Débrayage de lame

* Pour des informations détaillées sur les fonctions principales de la tondeuse, reportez-vous aux pages 8-9.

* Consultez le site Toro.com pour les conditions de garantie intégrale.



Moins de temps pour tondre de plus grandes surfaces



Le système Recycler vous fait gagner du temps car vous n'avez plus besoin de vider le sac. Les tondeuses Toro® Recycler® offrent une qualité de coupe largement supérieure à celle des tondeuses mulching classiques. Le système de coupe breveté Recycler réduit les brins d'herbe jusqu'à 15 fois avant de les disperser au cœur du gazon où ils se décomposent rapidement pour enrichir le sol et l'humidifier. Le ramassage arrière est présent de série et peut être utilisé lorsque les conditions ne sont pas idéales pour un recyclage. (par exemple, en début ou en fin de saison, lorsque l'herbe est plus haute).



Modèle	20955 - AD	20956 - AD, ES	20958 - AD, BBC
Superficie de tonte	Grande	Grande	Grande
Largeur de coupe	55 cm	55 cm	55 cm
Moteur	Briggs & Stratton, série 675 Quantum, 190 cm ³	Briggs & Stratton, série 675 Quantum, 190 cm ³	Briggs & Stratton, série 675 Quantum, 190 cm ³
Matériau de fabrication du plateau	Acier	Acier	Acier
Système d'entraînement	AutoMatic Drive	AutoMatic Drive	AutoMatic Drive
Hauteur de coupe	4 point, de 25 à 102 mm	4 point, de 25 à 102 mm	4 point, de 25 à 102 mm
Prix	689 €	789 €	879 €



Débrayage des freins de lames (BBC)

Le BBC stoppe la lame mais le moteur peut continuer à tourner, ce qui vous permet de vider le bac de ramassage ou de vous déplacer sur les zones dépourvues d'herbe.



Polyvalence 3 en 1

Vous pouvez choisir d'utiliser le Recycler ou l'éjection latérale ainsi que le ramassage arrière.



Recycle-on-Demand

Une simple action sur le levier permet de passer du mode ramassage au mode Recycler.



Transmission AutoMatic Drive

S'adapte au rythme de vos pas. Lorsque vous accélérez, la tondeuse s'adapte à votre vitesse. Lorsque vous ralentissez, la tondeuse ralentit.

Tondeuses Super Recycler® 48 cm

Modèles dans la gamme 20836 • 20837



Caractéristiques des modèles



Recycler	✓	✓
Super Recycler	✓	✓
Recycle-on-Demand	✓	✓
Lanceur	✓	✓
Transmission AutoMatic Drive	✓	✓
Vitesse variable	✓	✓
Éjection arrière	✓	✓
Ramassage de l'herbe	✓	✓
Ramassage de feuilles	✓	✓
Mancheron repliable	✓	✓
Mancheron à rangement rapide	✓	✓
Mancheron à hauteur réglable	✓	✓
Roulements des roues	✓	✓
Orifice de branchement jet d'eau	✓	✓
Commande de présence de l'opérateur	✓	✓

Légende ✓ = de série ▼ = en option

AD = Transmission AutoMatic Drive

SS = Système à vitesse unique
VS = Système à vitesse variable

* Pour des informations détaillées sur les fonctions principales de la tondeuse, reportez-vous aux pages 8-9.

* Consultez le site Toro.com pour les conditions de garantie intégrale.



Gain de temps et finition de qualité exceptionnelle



Les tondeuses Super Recycler® sont les tondeuses Recycler de Toro® les plus adaptées à une utilisation résidentielle. Le carter de coupe en aluminium moulé très résistant, associé à des déflecteurs stratégiquement positionnés, offre une qualité de coupe optimale et des performances de mulching remarquables. Elles ont également été conçues pour durer et bénéficient d'une garantie complète sur 5 ans, pour votre tranquillité d'esprit.



Modèle	20836 - AD	20837 - AD
Superficie de tonte	Moyenne	Moyenne
Largeur de coupe	48 cm	48 cm
Moteur	Toro® à soupapes en tête 159 cm ³	Honda® GCV-160 à arbre à cames en tête
Matériau de fabrication du plateau	Aluminium	Aluminium
Système d'entraînement	AutoMatic Drive	AutoMatic Drive
Hauteur de coupe	1 point, de 25 à 102 mm	1 point, de 25 à 102 mm
Prix	789 €	899 €



Recycle-on-Demand

Une simple action sur le levier permet de passer du mode ramassage au mode Recycler.



Guidon à rangement rapide

Une fois la tonte terminée, le guidon peut être placé à la verticale, en position de rangement compacte incluant le sac.



Plateau durable en aluminium

Léger et ne rouille pas. Le coulage de précision assure en outre une qualité de coupe exceptionnelle.



Réglage centralisé de la hauteur de coupe

Pour un changement rapide et simple de la hauteur de coupe en un seul mouvement.

Tondeuses Super Recycler® 53 cm

Modèles dans la gamme 20792 • 20797



Caractéristiques des modèles



Recycler	✓	✓
Super Recycler	✓	✓
Démarrage électrique	-	✓
Lanceur	✓	✓
Transmission AutoMatic Drive	✓	✓
Vitesse variable	✓	✓
Éjection latérale	✓	✓
Éjection arrière	✓	✓
Ramassage de l'herbe	✓	✓
Ramassage de feuilles	✓	✓
Mancheron repliable	✓	✓
Mancheron à rangement rapide	✓	✓
Orifice de branchement jet d'eau	✓	✓
Commande de présence de l'opérateur	✓	✓

Légende ✓ = de série ▼ = en option

AD = Transmission AutoMatic Drive
ES = Démarrage électrique

SS = Système à vitesse unique
VS = Système à vitesse variable

* Pour des informations détaillées sur les fonctions principales de la tondeuse, reportez-vous aux pages 8-9.

* Consultez le site Toro.com pour les conditions de garantie intégrale.



Robustesse, gain de temps et respect de l'environnement



Les tondeuses Super Recycler® sont les tondeuses Recycler Toro® les plus adaptées à une utilisation résidentielle. Ces modèles de 53 cm sont idéales pour les grands jardins. Le carter de coupe en aluminium moulé très résistant, associé à des déflecteurs stratégiquement positionnés, offre une qualité de coupe optimale et des performances de mulching remarquables. Elles ont également été conçues pour durer et bénéficient d'une garantie complète sur 5 ans, pour votre tranquillité d'esprit.



Modèle	20792 - AD	20797 - AD, ES
Superficie de tonte	Moyen/grand	Moyen/grand
Largeur de coupe	53 cm	53 cm
Moteur	Briggs & Stratton® série 675 S-Valve, 190 cm ³	Briggs & Stratton, série 675 S-Valve, 190 cm ³
Matériau de fabrication du plateau	Aluminium	Aluminium
Système d'entraînement	AutoMatic Drive	AutoMatic Drive
Hauteur de coupe	4 points, de 32 à 108 mm	4 points, de 32 à 108 mm
Prix	999 €	1.099 €



Lame dessous du carter améliorés

Lame plus précise et nouvelle conception du dessous du carter pour un meilleur flux d'air, améliorant encore le recyclage.



Orifice de branchement jet d'eau

En se fixant à un tuyau de jardin, nettoie facilement les débris d'herbe du dessous du carter pour empêcher toute accumulation d'herbe.



Polyvalence 4-en-1

Choisissez entre l'éjection latérale, l'éjection arrière, le ramassage arrière et le Recycler.



Transmission AutoMatic Drive

S'adapte au rythme de vos pas. Lorsque vous accélérez, la tondeuse s'adapte à votre vitesse. Lorsque vous ralentissez, la tondeuse ralentit.

Tondeuses Super Bagger de 48 cm & 53 cm

Modèles dans la gamme 20835 • 20899 • 20897



Caractéristiques des modèles



	●	●	●
Lanceur	✓	✓	✓
Débrayage de freins de lame	✓	-	-
Transmission AutoMatic Drive	✓	✓	✓
Accélérateur de lame	-	✓	✓
Vitesse variable	✓	-	-
Éjection latérale	✓	✓	✓
Éjection arrière	✓	✓	✓
Ramassage de l'herbe	-	✓	✓
Ramassage de feuilles	✓	✓	✓
Recycler	-	-	✓
Mancheron repliable	✓	✓	✓
Mancheron à rangement rapide	-	✓	✓
Mancheron à hauteur réglable	✓	✓	✓
Roulements des roues	✓	-	-
Orifice de branchement jet d'eau	✓	-	-
Commande de présence de l'opérateur	✓	✓	✓

Légende ✓ = de série ▼ = en option

AD = Transmission AutoMatic Drive
ES = Démarrage électrique

VS = Système à vitesse variable
BBC = Débrayage de lame

* Pour des informations détaillées sur les fonctions principales de la tondeuse, reportez-vous aux pages 8-9.

* Consultez le site Toro.com pour les conditions de garantie intégrale.



Pour un ramassage de qualité supérieure



Les plateaux en aluminium moulé robustes sur les tondeuses Super Bagger de Toro® disposent d'une large ouverture pour éjection arrière, ce qui permet à une plus grande quantité d'herbe d'entrer dans le sac. Un interrupteur d'interverrouillage innovant rend l'utilisation d'un déflecteur arrière inutile, ce qui permet de vider le sac plus rapidement et plus facilement (modèles 20897 et 20899).



Modèle	20835 - AD	20899 - AD	20897 - AD, BBC
Superficie de tonte	Moyenne	Moyenne/grande	Moyenne/grande
Largeur de coupe	48 cm	53 cm	53 cm
Moteur	Toro® à soupapes en tête 159 cm ³	Honda® GCV-160 à arbre à cames en tête	Honda GCV-160 à arbre à cames en tête
Matériau de fabrication du plateau	Aluminium	Aluminium	Aluminium
Système d'entraînement	AutoMatic Drive	AutoMatic Drive	AutoMatic Drive
Hauteur de coupe	1 point, de 25 à 102 mm	4 points, de 32 à 108 mm	4 points, de 32 à 108 mm
Prix	739 €	1.049 €	1.149 €

Uniquement 




Plateau en aluminium coulé

Le plateau en aluminium moulé est léger et résistant à la corrosion. Le moulage de précision permet d'obtenir une qualité de coupe exceptionnelle et des performances optimales.



Débrayage des freins de lames (BBC)

Arrête la lame mais permet au moteur de continuer à tourner pour vider le bac à herbe ou déplacer sur les zones dépourvues d'herbe.

Uniquement 



Moteur Toro à soupapes en tête

Un moteur plus silencieux, avec réduction des émissions en CO2 et des vibrations.



Accélérateur de lame

Spécialement conçu pour augmenter le flux d'air et ainsi améliorer le ramassage de l'herbe.

Tondeuses professionnelles 53 cm

Modèles dans la gamme **22156TE • 22187TE • 22188TE**



Caractéristiques des modèles



	Red	Blue	Green
Recycler	✓	✓	✓
Lanceur	✓	✓	✓
Débrayage de freins de lame	-	-	✓
Système 3 vitesses	-	✓	✓
Vitesse unique	✓	-	-
Éjection latérale	✓	▼	▼
Éjection arrière	✓	✓	✓
Ramassage de l'herbe	✓	✓	✓
Ramassage de feuilles	✓	✓	✓
Roulements des roues	✓	✓	✓
Roues en acier	✓	✓	✓
Commande de présence de l'opérateur	✓	✓	✓

Légende ✓ = de série ▼ = en option

AD = Transmission AutoMatic Drive
ES = Démarrage électrique

VS = Système à vitesse variable
BBC = Débrayage de lame

* Pour des informations détaillées sur les fonctions principales de la tondeuse, reportez-vous aux pages 8-9.

* Consultez le site Toro.com pour les conditions de garantie intégrale.



Des machines puissantes pour de rudes travaux



Grâce à des moteurs de qualité industrielle et des plateaux en aluminium moulé pouvant aller jusqu'à 6 mm d'épaisseur, les tondeuses professionnelles de Toro® ont été conçues pour répondre à toutes les exigences des jardiniers professionnels et des paysagistes. Les deux modèles sont disponibles en mode système de ramassage Hi-Vac ou Recycler.



Modèle	22156TE -SS	22187TE - VS	22188TE - VS, BBC
Superficie de tonte	Grande	Grande	Grande
Largeur de coupe	53 cm	53 cm	53 cm
Moteur	Honda®, 4 temps, 190 cm ³ , GSV190	Kawasaki®, 4 temps, 179 cm ³ , FJ180V	Kawasaki, 4 temps, 179 cm ³ , FJ180V
Matériau de fabrication du plateau	Aluminium	Aluminium	Aluminium
Système de traction	Vitesse fixe	Variable, 3 vitesses	Variable, 3 vitesses
Hauteur de coupe	4 point, de 25 à 114 mm	4 points, de 19 à 76 mm	4 points, de 19 à 76 mm
Prix	1.319 €	1.409 €	1.579 €



Conçues pour un usage professionnel

22187TE et 22188TE sont équipés d'un moteur professionnel Kawasaki puissant et fiable.



Réservoir de carburant grande capacité

22187TE et 22188TE sont équipés d'un réservoir de carburant grande capacité qui permet de faire le plein moins souvent ainsi que d'un filtre à huile amovible.



Le plateau le plus épais de l'industrie

Le plateau en aluminium moulé de 6 mm d'épaisseur a été conçu pour supporter l'utilisation intensive d'une tonte professionnelle. Tout en minimisant le poids total. (pas sur 22156TE)



Boîte 3 vitesses variables

Boîte 3 vitesses pour usage intensif permettant de faire avancer la tondeuse à 2,2, 3 et 6,1 km/h.

Tondeuses professionnelles 53 cm | 66 cm

Modèles dans la gamme **22189TE • 22203TE**



Caractéristiques des modèles



Recycler	-	▼
Lanceur	✓	✓
Débrayage de freins de lame	✓	✓
Système 3 vitesses	✓	✓
Éjection latérale	▼	▼
Éjection arrière	✓	✓
Ramassage de l'herbe	✓	✓
Ramassage de feuilles	✓	✓
Roulements des roues	✓	✓
Roues en acier	✓	✓
Commande de présence de l'opérateur	✓	✓

Légende ✓ = de série ▼ = en option

AD = Transmission AutoMatic Drive
ES = Démarrage électrique

VS = Système à vitesse variable
BBC = Débrayage de lame

* Pour des informations détaillées sur les fonctions principales de la tondeuse, reportez-vous aux pages 8-9.

* Consultez le site Toro.com pour les conditions de garantie intégrale.




Conçues pour les jardiniers professionnels et les paysagistes

Grâce à des moteurs de qualité industrielle et des plateaux en aluminium moulé pouvant aller jusqu'à 6 mm d'épaisseur, les tondeuses professionnelles de Toro® ont été conçues pour répondre à toutes les exigences des jardiniers professionnels et des paysagistes. Ces deux modèles à système de ramassage Hi-Vac permettent d'améliorer les performances de ramassage de l'herbe. La fonction débrayage de lame (BBC) équipe également de série ces deux modèles.



Modèle	22189TE - Hi-Vac VS, BBC	22203TE - Hi-Vac VS, BBC
Superficie de tonte	Grande	Grande
Largeur de coupe	53 cm	66 cm
Moteur	Kawasaki®, 4 temps, 179 cm ³ , FJ180V	Kawasaki, 4 temps, 179 cm ³ , FJ180V
Matériau de fabrication du plateau	Aluminium	Aluminium
Système de traction	3 vitesses	3 vitesses
Hauteur de coupe	4 points, de 32 à 82 mm	4 point, de 25 à 102 mm
Prix	1.619 €	1.959 €



BBC - Débrayage de lame

Cela permet au moteur de continuer à tourner, pour vider le bac à herbe ou se déplacer sur les zones dépourvues d'herbe.



Conçues pour un usage professionnel

Les deux modèles sont équipés d'un réservoir de carburant grande capacité qui permet de faire le plein moins souvent ainsi que d'un filtre à huile amovible.



Le plateau le plus épais de l'industrie

Le plateau en aluminium moulé de 6 mm d'épaisseur a été conçu pour supporter l'utilisation intensive d'une tonte professionnelle. Tout en minimisant le poids total.




Boîte 3 vitesses variables

Boîte 3 vitesses pour usage intensif permettant de faire avancer la tondeuse à 2, 3 et 3,8 km/h.

Tondeuses HoverPro™ 40 cm | 46 cm | 51 cm | 53 cm

Modèles dans la gamme 02600 • 02602 • 02604 • 02606



Caractéristiques des modèles



Lanceur	✓	✓
Système de coupe nylon	✓	✓
Extension de mancheron	-	✓
Roues de transport	-	▼
Mancheron anti-vibrations	-	▼
Kit surélévation	▼	▼

Caractéristiques des modèles



Lanceur	✓	✓
Système de coupe par barre métallique	✓	✓
Extension de mancheron	▼	▼
Roues de transport	▼	▼
Mancheron anti-vibrations	▼	▼

Légende ✓ = de série ▼ = en option

* Pour des informations détaillées sur les fonctions principales de la tondeuse, reportez-vous aux pages 8-9.

* Consultez le site Toro.com pour les conditions de garantie intégrale.



Solution de tonte idéale pour les zones accidentées, irrégulières ou sur les fortes pentes

Conçue pour être utilisée par les professionnels, sur les terrains de golfs et dans les résidences. La gamme HoverPro™ de Toro® offre la solution de tonte idéale pour les terrains accidentés, irréguliers et sur les fortes pentes. Leur conception robuste et durable est parfaitement adaptée aux applications professionnelles et leur facilité d'utilisation ainsi que leur grande qualité de coupe en font les tondeuses parfaites pour vos jardins ou les terrains de golf les plus exigeants.



Modèle	02600 - HoverPro 400	02602 - HoverPro 450	02604 - HoverPro 500	02606 - HoverPro 550
Superficie de tonte	Petite/Grande	Petite/grande	Petite/grande	Petite/grande
Largeur de coupe	40 cm	46 cm	51 cm	53 cm
Moteur	Honda® GXV57	Honda® GCV-135	Honda® GCV-160	Honda® GCV-160
Capacité	57 cm ³	135 cm ³	160 cm ³	160 cm ³
Système de coupe	Nylon	Nylon	Lame par barre métallique	Lame par barre métallique
Hauteur de coupe	18-30 mm	18-30 mm	16-34 mm	14-32 mm
Prix	595 €	695 €	795 €	850 €



Kit surélévation



Mancheron anti-vibrations



Roues de transport



Extension de mancheron

Kit de surélévation - se boulonne tout simplement au carter existant pour augmenter la hauteur de coupe de 35 mm (à l'exclusion de la série 500 & 550)

Poignées anti-vibrations - réduit les vibrations pour pouvoir utiliser la tondeuse plus longtemps (à l'exclusion de la série 400)

Roues de transport - rend la machine plus maniable (à l'exclusion de la série 400)

Poignées déployables - facilite le travail sur les pentes (à l'exclusion de la série 400)

Technologie et fonctions clé

Tondeuses autoportées

Le goût du jardin

La gamme de produits autoportés Toro® offre des tondeuses pour jardins de toutes dimensions et pour toutes les conditions. Choisissez la tondeuse qui répond le mieux à vos exigences. Grâce à nos technologies innovantes, vous disposez de la souplesse nécessaire pour réagir aux changements de conditions, même pendant la tonte. Les tondeuses autoportées Toro offrent la longévité et les performances que vous en attendez pour maintenir votre jardin dans un état impeccable, et vous donnent plaisir à tondre

Découvrez le plaisir de tondre

Avec une Toro TimeCutter®, vous avez un partenaire sur lequel vous pouvez compter. Grâce à sa puissance et à son endurance, vous pouvez tondre de grandes surfaces en un rien de temps et sans effort. La technologie de rayon de braquage zéro de la série TimeCutter permet de tourner sur place et de tondre de près en un seul passage – pas besoin de tondre, tourner, faire marche arrière et manœuvrer autour de chaque obstacle. Vous maîtriserez de grandes surfaces difficiles si rapidement que la tonte ne sera plus une corvée.

Prenez soin de votre jardin grâce au Recycler

Technologie Recycler® – Si vous aimez garder l'herbe courte en permanence, ce système de broyage perfectionné par Toro est idéal. Ce concept breveté de carter et de lame réduit les brins d'herbe à de fines particules qui sont dispersées au cœur du gazon où elles se décomposent rapidement pour enrichir et humidifier le sol..

Le recyclage des brins d'herbe réduit les besoins de votre pelouse en eau et en engrais et garde les racines plus fraîches. Il ne reste aucun débris à ratisser et à éliminer sur la surface du gazon. De plus, la tonte prend beaucoup moins de temps du fait qu'il n'est pas besoin de vider le bac de ramassage. Il se peut que vous deviez tondre un peu plus souvent pendant la saison de pousse intense. Vous obtiendrez les meilleurs résultats lorsque l'herbe est sèche et courte, les particules d'herbe sont alors broyées plus finement et dispersées plus uniformément.

Recycle-on-Demand – à vous de choisir. Vous pouvez tout de même tondre si l'herbe est longue ou humide grâce à la flexibilité de la technologie Recycle-on-Demand. Tout en restant assis sur la tondeuse, il vous suffit d'actionner un levier pour passer instantanément du mode Recycler au mode ramassage arrière. La simplicité personnalisée – pas besoin d'outil ni de pièces supplémentaires – et vous n'avez même pas besoin de descendre de la tondeuse pour faire votre sélection. Toro a équipé la plupart de ses tondeuses TimeCutter de la technologie Recycler. Vous pouvez choisir entre le Recycler, le ramassage arrière ou l'éjection latérale pour adapter la tondeuse aux conditions de votre jardin – même lorsqu'elles changent pendant que vous tondez.





Tondeuses autoportées – Caractéristiques et kits

1 Système de coupe breveté Toro® Recycler®

Ce système réduit les brins d'herbe à de fines particules qui sont dispersées au cœur du gazon où elles se décomposent rapidement pour enrichir et humidifier le sol.



Technologie de rayon de braquage zéro

Avec la technologie de rayon de braquage zéro, tondez en toute facilité près des arbres, des parterres de fleurs ou de tout autre ornement de votre jardin.

Leviers faciles à utiliser

Deux leviers ergonomiques remplacent les commandes manuelles et au pied qu'on trouve habituellement sur un tracteur, y compris le volant, l'accélérateur et le frein.

KeyChoice™

Le système KeyChoice de Toro améliore la sécurité pendant la marche arrière sans pour autant réduire les performances.

Plateau flottant

Le plateau de coupe flottant en acier, monté en position centrale, offre un suivi des contours exceptionnel.

2 vidage depuis le siège

Le grand bac de ramassage est équipé d'un indicateur de plein et se vide sans difficulté sans quitter le siège.

3 Double bac de ramassage

Avec ses deux sacs, le double bac de ramassage est un accessoire qui facilite le ramassage et le traitement de l'herbe coupée. (uniquement sur les modèles TimeCutter® et Titan®)

Kit Recycler

Le kit Recycler permet de convertir un plateau à éjection latérale ou arrière en un plateau Recycler, pour réduire les déchets de tonte et mettre en valeur votre gazon. (uniquement sur les modèles de tracteurs à éjection latérale de la série XLS)

4 Kit pare-soleil

Le pare-soleil universel protège du soleil et des mauvaises conditions climatiques, préservant ainsi votre confort pendant le travail. (modèles TimeCutter uniquement)

Kit d'attelage

Augmentez la polyvalence de votre tondeuse grâce à ce kit d'attelage, qui vous permet d'effectuer d'autres travaux que la tonte.

Smart Speed

Choisissez différentes gammes de vitesse de déplacement, sans changer la vitesse de la lame ou du moteur. Tondez de vastes espaces dégagés à grande vitesse, et adoptez une vitesse réduite pour manœuvrer avec précision.

Visibilité

Visibilité avant et latérale parfaite pour tondre, tourner et longer les bordures.

Faible rayon de braquage de 55 cm

Un faible rayon de braquage pour permettre de tondre avec précision autour des arbres ou autres obstacles du jardin. (tracteurs de jardin uniquement)

Orifice de branchement jet d'eau

Cet orifice de branchement pour jet d'eau pratique permet d'éliminer facilement l'herbe et les autres débris du dessous du plateau après la tonte. Il suffit de brancher un tuyau d'arrosage et d'ouvrir le robinet d'eau. Simple, facile, pratique.

Construction robuste

Un châssis en acier laminé résistant et un essieu avant en fonte robuste, garantissent des performances constantes pendant des années.

1



2



3



4



Tracteurs de jardin 97 cm | 107 cm

Modèles dans la gamme 71254 • 71255



Caractéristiques des modèles



Système de coupe Recycler	✓	✓
Transmission Automatic Drive	✓	✓
Plateau excentré	-	✓
Éjection latérale	✓	✓
Orifice de branchement jet d'eau	✓	✓
Deux phares	✓	✓
Volant lisse de 35 cm	✓	✓
Relevage manuel de l'accessoire	✓	✓
Siège confort relevable	✓	✓
Kit Recycler	✓	✓
Commande de présence de l'opérateur	✓	✓

Légende ✓ = de série ▼ = en option

* Pour des informations détaillées sur les fonctions principales de la tondeuse, reportez-vous aux pages 30-31.

* Consultez le site Toro.com pour les conditions de garantie intégrale.



Tracteurs solides et fiables pour grands jardins

Associant un style moderne et une technologie de précision, la série de tracteurs robustes XLS a été spécialement conçue pour les clients ayant de grandes pelouses à entretenir. La transmission automatique s'utilise de manière intuitive et passe en douceur de la marche avant à la marche arrière. La construction solide, intégrant un essieu avant en fonte, garantit une fiabilité d'utilisation pour de nombreuses années et le confort n'est pas oublié grâce au volant large (35 cm) et au siège confort. Ces tracteurs coupent les brins d'herbe qui sont ensuite éjectés latéralement ou coupé en petit morceaux par le système Recycler.



Modèle	71254 - Tracteur de jardin XLS-380	71255 - Tracteur de jardin XLS-420T
Superficie de tonte (m ²)	Jusqu'à 4500	Jusqu'à 6000
Largeur de coupe	97 cm	107 cm
Moteur	Toro® à soupapes en tête 452 cm ³	Kawasaki®, bicylindre 603 cm ³
Type de plateau	Éjection latérale	Éjection latérale
Transmission	AutoMatic Drive	AutoMatic Drive
Hauteur de coupe	1 point, de 30 à 102 mm	1 point, de 30 à 102 mm
Embrayage des lames	Électrique	Électrique
Prix	2.799 €	3.299 €



Plateau flottant

Le plateau de coupe flottant en acier, monté en position centrale, offre un suivi des contours exceptionnel.



Faible rayon de braquage

Un faible rayon de braquage de 55 cm permet de tondre avec précision autour des arbres ou autres obstacles du jardin.



Fonction KeyChoice™

Le système KeyChoice de Toro améliore la sécurité pendant la marche arrière sans pour autant réduire les performances.



Conception robuste

Un châssis en acier laminé résistant et un essieu avant en fonte robuste sont la garantie d'une grande longévité.

Tracteurs série DH 92 cm | 102 cm

Modèles dans la gamme 74560 • 74585 • 74596



Caractéristiques des modèles



	Orange	Blue	Green
Système de coupe Recycler	✓	✓	✓
Recycle-on-Demand	-	✓	✓
Vidage du bac depuis le siège	✓	✓	✓
Transmission hydrostatique	✓	✓	✓
Plateau excentré	-	✓	✓
Ramassage de l'herbe	✓	✓	✓
Ramassage de feuilles	✓	✓	✓
Indicateur sonore de bac plein	✓	✓	✓
Compteur horaire	-	-	✓
Orifice de branchement jet d'eau	✓	✓	✓
Repose-pieds confort	✓	✓	✓
Embrayage électromagnétique	✓	✓	✓
Deux phares	-	✓	✓
Contrôle de vitesse	-	-	✓
Kit- Option attelage	▼	▼	▼

Légende ✓ = de série ▼ = en option

* Pour des informations détaillées sur les fonctions principales de la tondeuse, reportez-vous aux pages 30-31.

* Consultez le site Toro.com pour les conditions de garantie intégrale.



Polyvalence pour les grands jardins



Avec le tracteur série DH, vous pouvez choisir entre le Recycler et le ramassage arrière, en fonction des conditions. Les lames contrarotatives créent un puissant flux d'air permettant de ramasser facilement les brins d'herbe coupée et les feuilles d'automne. Et, il n'est pas nécessaire de descendre du tracteur pour vider le grand bac car il suffit de le faire depuis le siège.



Modèle	74560 - Tracteur DH140	74585 - Tracteur DH210	74596 - Tracteur DH220
Superficie de tonte (m ²)	Jusqu'à 4500	Jusqu'à 5000	Jusqu'à 5000
Largeur de coupe	92 cm	102 cm	102 cm
Moteur	Briggs & Stratton®, 344 cm ³	Briggs & Stratton, 500 cm ³	Briggs & Stratton, 656 cm ³
Type de plateau	2 lame, Recycler®	2 lames, Recycler	2 lames, Recycler
Transmission	Hydrostatique	Hydrostatique	Hydrostatique
Hauteur de coupe	1 point, de 30 à 80 mm	1 point, de 30 à 98 mm	1 point, de 30 à 98 mm
Prix	2.999 €	3.899 €	4.499 €



Vidage depuis le siège (si nécessaire)

Videz facilement les brins d'herbe depuis le siège opérateur en une seule action, en tirant simplement un levier.



Recycle-on-Demand

Utilisez la pédale pour passer du ramassage arrière à un mode Recycler et gagner ainsi un temps précieux.



Plateau de conception spéciale

Deux lames contrarotatives permettent de créer un flux d'air puissant qui dirige les brins d'herbe coupée vers le bac, ce qui améliore d'autant les performances de ramassage.



Orifice de branchement jet d'eau

Éliminez facilement l'herbe coupée et les débris du dessous du plateau. Il suffit de brancher un tuyau d'arrosage et d'ouvrir l'alimentation en eau.

TimeCutter® série ZS 82 cm | 107 cm | 127 cm

Modèles dans la gamme 74385 • 74389 • 74386 • 74387



Modèle Caractéristiques



Système de coupe Recycler	✓	✓	✓	✓
Double transmission hydrostatique	✓	✓	✓	✓
Plateau excentré	-	✓	✓	✓
Éjection latérale	✓	✓	✓	✓
Ramassage de l'herbe	▼	▼	▼	▼
Ramassage de feuilles	▼	▼	▼	▼
Smart Speed	✓	✓	✓	✓
Orifice de branchement jet d'eau	✓	✓	✓	✓
Porte-gobelet	✓	✓	✓	✓
Accoudoir	-	▼	▼	✓
Hauteur de siège (cm)	38	46	46	46
Pédale de réglage de hauteur de coupe	▼	▼	▼	✓
Kit - Option double bac de ramassage	▼	▼	▼	▼
Commande de présence de l'opérateur	✓	✓	✓	✓

Légende ✓ = de série ▼ = en option

* Pour des informations détaillées sur les fonctions principales de la tondeuse, reportez-vous aux pages 30-31.

* Consultez le site Toro.com pour les conditions de garantie intégrale.



Travaillez n'importe où grâce à la TimeCutter® ZS



La TimeCutter série ZS est fiable et sûre, facile à utiliser et surtout, très agréable à conduire. Grâce à ces tondeuses à rayon de braquage zéro, vous pouvez maintenant passer plus de temps à profiter de votre jardin et moins de temps à le tondre. La TimeCutter de Toro® est si maniable que vous pouvez réduire votre temps de tonte de moitié. Les leviers de direction sont étonnamment simples à utiliser et vous apprendrez à manoeuvrer autour des obstacles de votre jardin en un rien de temps.



Modèle	74385 - ZS 3200	74389 - ZS 4200S	74386 - ZS 4200T	74387 - ZS 5000T
Superficie de tonte (m ²)	Jusqu'à 5000	Jusqu'à 5000	Jusqu'à 7000	Jusqu'à 10 000+
Largeur de coupe	82 cm	107 cm	107 cm	127 cm
Moteur	Kohler® Courage à double arbre à cames de 597 cm ³	Kohler® Courage à double arbre à cames de 597 cm ³	Kawasaki®, bicylindre en V de 603 cm ³	Kawasaki bicylindre en V de 726 cm ³
Type de plateau	1 lame, Recycler®	2 lames, Recycler	2 lames, Recycler	3 lames, Recycler
Transmission	Hydrostatique double	Hydrostatique double	Hydrostatique double	Hydrostatique double
Hauteur de coupe	1 point, de 38 à 114 mm	1 point, de 38 à 114 mm	1 point, de 38 à 114 mm	1 point, de 38 à 114 mm
Prix	2.999 €	3.599 €	4.199 €	4.499 €



Technologie de rayon de braquage zéro

Grâce à la technologie de rayon de braquage zéro, vous pouvez facilement tondre au plus près des arbres, des massifs de fleurs ou des autres objets du jardin.



Leviers ergonomiques, faciles à utiliser

Deux leviers faciles à utiliser remplacent la commande manuelle et la pédale des tracteurs.



Smart Speed™

Tondez de vastes espaces dégagés à grande vitesse, et adoptez une vitesse réduite pour manoeuvrer avec précision.



Système Recycler de Toro

Le système de coupe breveté Recycler® réduit les brins d'herbe à de fines particules. Elles se décomposent ensuite rapidement et viennent enrichir le sol.

Titan® Série ZX 122 cm | 137 cm

Modèles dans la gamme 74920 • 74924



Caractéristiques des modèles



	●	●
Système de coupe Recycler	✓	✓
Double transmission Hydrostatique	✓	✓
Plateau excentré	✓	✓
Éjection latérale	✓	✓
Ramassage de l'herbe	▼	▼
Ramassage de feuilles	▼	▼
Siège réglable	✓	✓
Orifice de branchement jet d'eau	✓	✓
Compartiment de rangement / Porte-gobelet	✓	✓
Compteur horaire	✓	✓
Pédale de réglage de hauteur de coupe	✓	✓
Kit - Éclairage	▼	▼
Kit - Double bac de ramassage	▼	▼
Kit Recycler	✓	✓
Commande de présence de l'opérateur	✓	✓

Légende ✓ = de série ▼ = en option

* Pour des informations détaillées sur les fonctions principales de la tondeuse, reportez-vous aux pages 30-31.

* Consultez le site Toro.com pour les conditions de garantie intégrale.



Conçue pour les professionnels et pour des performances exceptionnelles



La série ZX de Titan® dispose des mêmes fonctions professionnelles que celles de nos tondeuses à rayon de braquage zéro destinées aux paysagistes, pour des performances optimales et de longue durée. Le châssis en acier tubulaire résistant et les plateaux fabriqués ont été conçus pour répondre aux exigences de la tonte professionnelle, tout en offrant la maniabilité de la technologie à rayon de braquage zéro.



Modèle	74920 - ZX 4820	74924 - ZX 5420
Superficie de tonte (m ²)	Jusqu'à 10,000	Jusqu'à 10 000+
Largeur de coupe	122 cm	137 cm
Moteur	Kawasaki®, bicylindre 726 cm ³	Kawasaki bicylindre 726 cm ³
Type de plateau	3 lames	3 lames
Transmission	Hydrostatique double avec pompes de charge	Hydrostatique double avec pompes de charge
Hauteur de coupe	1 point, de 38 à 114 mm	1 point, de 38 à 114 mm
Prix	5.999 €	6.499 €



Kit - Double bac de ramassage

Avec ses deux sacs, le double bac de ramassage est un accessoire qui facilite le ramassage et le traitement de l'herbe coupée.



Châssis haute résistance

Châssis haute résistance entièrement en acier tubulaire de 5 cm x 5 cm.



Système de coupe 3 en 1

Que vous préférerez le ramassage, l'éjection latérale ou le recyclage, les performances sont garanties en toutes conditions de coupe.



Plateaux haute résistance








Les plaques d'acier de calibre 10 du plateau TITAN sont soudées ensemble et recouvertes par un pare-chocs renforcé protégeant le bord d'attaque du plateau.

Souffleurs électriques souffleur Ultra

Modèles dans la gamme • 51594



Caractéristiques des modèles

- Moteur de 1450 Watts 
- Turbine métallique dentée 
- Démarrage par interrupteur électrique 
- Poignée de commande confort 
- Bandoulière 
- Volume d'air (mode souffleur) 
7,8 m³/min.
- Volume d'air (mode aspiration) 
10,9 m³/min.
- Ramassage de feuilles 
- Déchiquetage des feuilles 

Légende ✓ = de série ▼ = en option

* Consultez le site Toro.com pour les conditions de garantie intégrale.



Garder votre jardin net et en ordre n'a jamais été plus simple

Lorsque les feuilles d'automne envahissent votre jardin, ces souffleurs électriques légers les nettoient en un rien de temps. Grâce à un jet d'air puissant, ils empilent sans effort les feuilles du jardin où elles peuvent être ramassées ou aspirées et broyées avant de rejoindre le tas de compost.



Modèle	51594 - Aspirateur-souffleur Ultra
Moteur	1450 watts
Contrôle de la vitesse	infiniment variable
Vitesse d'air Maximale / Basse	350 km/h / 135 km/h
Contenance du sac	53 litres
Réduction des feuilles	au 16ème
Poids	3,3 kg
Prix	139 €



Contrôle de la vitesse

L'aspirateur/souffleur Ultra dispose de vitesses variables pour un meilleur contrôle.



Mode souffleur/aspirateur puissant

Léger et facile à utiliser, il souffle simplement les feuilles en une pile puis les aspire et les broie et vous laisse un jardin net en un rien de temps.



Changement simple et rapide

Simple et facile de passer du mode souffleur au mode aspirateur.



Turbine

La turbine métallique dentée de l'aspirateur souffleur Ultra broie les feuilles au 16ème pour une capacité de ramassage maximale.

Caractéristiques techniques

	Modèle	Couleur	Moteur	Largeur de coupe (cm)	Hauteur de coupe (mm)	Capacité du bac de ramassage (litres)	Dimensions			Capacité du réservoir de carburant (litres)	Garantie
							Hauteur (cm)	Largeur (cm)	Longueur (cm)		
Électrique	Électrique - 36 poussée	21180	Moteur ATB 1400 W - 230 V	36	13-60	38	49 - 39,5 - 104	19	Non disponible	2	
	Électrique - 41 poussée	21190	Moteur ATB 1500 W - 230 V	41	13-65	55	45 - 40 - 111	21	Non disponible	2	
Recycler®	Recycler® - 41 poussée	21030	Briggs & Stratton® E575	41	13-65	55	105 - 47 - 137	29,5	1	2	
	Recycler - 41 VS	21032	Briggs & Stratton® E575	41	13-65	55	105 - 47 - 137	32,5	1	2	
	Recycler - 48 ADS	20950	Toro® à soupapes en tête	48	21-98	60	41 - 51 - 84	32/34	1.1	2	
	Recycler - 48 ADS, ES	20951	Briggs & Stratton Quantum Série 675	48	21-98	60	41 - 51 - 84	33/35	1.5	2	
	Recycler - 50 VS	29639	Toro® à soupapes en tête	50	21-102	60	41 - 51 - 79	31	1.1	2	
	Recycler - 55 ADS	20955	Briggs & Stratton Quantum Série 675	55	25-102	60	39,4 - 58,4 - 87,6	36,3	1.5	2	
	Recycler - 55 ADS, ES	20956	Briggs & Stratton Quantum Série 675	55	25-102	60	39,4 - 58,4 - 87,6	39	1.5	2	
	Recycler - 55 ADS, BBC	20958	Briggs & Stratton Quantum Série 675	55	25-102	60	39,4 - 58,4 - 87,6	39,9	1.5	2	
	Super Recycler®	Super Recycler - 48 ADS	20836	Toro® à soupapes en tête	48	25-102	60	39 - 50 - 80	34	1	5
Super Recycler - 48 ADS		20837	Honda® GCV-160 à arbre à cames en tête	48	25-102	60	39 - 50 - 80	35	1.1	5	
Super Recycler - 53 ADS		20792	Briggs & Stratton Quantum Série 675	53	32-108	65	41,9 - 55,2 - 91,4	38,2	1.5	5	
Super Recycler - 53 ADS, ES		20797	Briggs & Stratton Quantum Série 675	53	32-108	65	41,9 - 55,2 - 91,4	41,8	1.5	5	
Super Bagger	Super Bagger - 48 ADS	20835	Toro® à soupapes en tête	48	25-102	60	39 - 50 - 80	33	1	5	
	Super Bagger - 53 ADS	20899	Honda GCV160 OHC	53	32-108	65	41,9 - 55,2 - 91,4	36,4	1.1	5	
	Super Bagger - 53 ADS, BBC	20897	Honda GCV160 OHC	53	32-108	65	41,9 - 55,2 - 91,4	40,5	1.1	5	
Heavy Duty	Recycler professionnelle - 53 VS	22156TE	Honda 4 temps GSV190	53	25-114	65	41,9 - 55,2 - 91,4	44	1.0	2	
	Recycler professionnelle - 53 VS	22187TE	Kawasaki® 4 temps FJ180V	53	19-76	70	41,9 - 55,9 - 91,4	52	3.8	2	
	Recycler professionnelle - 53 VS	22188TE	Kawasaki 4 temps FJ180V	53	19-76	70	41,9 - 55,9 - 91,4	52	3.8	2	
	Hi-Vac professionnelle - 53 VS, BBC	22189TE	Kawasaki 4 temps FJ180V	53	32-82	75	41,9 - 55,2 - 91,4	56	3.8	2	
	Hi-Vac professionnelle - 66 VS, BBC	22203TE	Kawasaki 4 temps FJ180V	66	25-102	90	41,9 - 70,6 - 175,3	85	3.8	2	
HoverPro	HoverPro™ 400	02600	Honda GXV57	40	18-30	Non disponible	138 - 49,5 - 71,2	12,5	0,27	1	
	HoverPro 450	02602	Honda® GCV-135	46	18-30	Non disponible	141 - 57 - 71,6	17,6	0,77	1	
	HoverPro 500	02604	Honda® GCV-160	51	16-34	Non disponible	138 - 62 - 76,6	19	0,93	1	
	HoverPro 550	02606	Honda® GCV-160	53	16-32	Non disponible	138 - 62 - 76,6	19	0,93	1	
Tondeuses autoportées	Tracteur de jardin - XLS-380	71254	Toro® à soupapes en tête	97	30-102	Non disponible	101,6 - 118,1 - 180,3	193	6.63	2	
	Tracteur de jardin - XLS-420T	71255	Kawasaki bicylindre , 603 cm ³	107	30-102	Non disponible	101,6 - 134,6 - 180,3	240	6.63	2	
	Tracteur Série DH - DH140	74560	Briggs & Stratton Série , 344 cm ³	92	30-80	250	104 - 95 - 232	232	8	2	
	Tracteur Série DH - DH210	74585	Briggs & Stratton Série , 500 cm ³	102	30-98	300	119 - 110 - 260	246	8	2	
	Tracteur Série DH - DH220	74596	Briggs & Stratton Série , 656 cm ³	102	30-98	300	119 - 110 - 260	256	8	2	
	TimeCutter® Série ZS, ZS 3200	74385	Kohler® Courage , 597 cm ³	82	38-114	227	94,7 - 99,4 - 182,4	219	11.0	3	
	TimeCutter Série ZS, ZS 4200S	74389	Kohler® Courage , 597 cm ³	107	38-114	227	105,4 - 136,7 - 182,4	227	11.0	3	
	TimeCutter Série ZS, ZS 4200T	74386	Kawasaki® bicylindre , 603 cm ³	107	38-114	227	105,4 - 136,7 - 182,4	226	11.0	3	
	TimeCutter Série ZS, ZS 5000T	74387	Kawasaki bicylindre , 726 cm ³	127	38-114	227	105,4 - 160,0 - 185,2	275	11.0	3	
	Titan® série ZX ZX 4820	74920	Kawasaki bicylindre , 726 cm ³	122	38-114	227	183,5 - 172,5 - 196,3	333	18,9	3	
Titan Série ZX, ZX 5420	74924	Kawasaki bicylindre , 726 cm ³	137	38-114	227	107,2 - 163,1 - 185,7	340	18,9	3		

BBC - Débrayage de lame

ES - Démarrage électrique

AD - Transmission automatique VS - Vitesse variable



TORO®



Siège Social

The Toro Company
8111 Lyndale Ave. So.
Bloomington, MN 55420, États-Unis
Téléphone : (1) 952 888 8801
Télécopie : (1) 952 887 8258
www.toro.com

F Imprimé aux États-Unis. 200-5091
©2012 The Toro Company.
Tous droits réservés.

TORO EUROPE NV

Nijverheidsstraat 5
B-2260 Oevel (Westerlo)
Tel. : 014/56.29.60 Fax : 014/58.19.11
Email : info@toro.be www.toro.be