




TONDEUSES ET AUTOPORTÉES 2015





TORO[®]

DES EXPERTS EN ENTRETIEN DES ESPACES VERTS

Rejoignez les rangs des clients satisfaits à travers le monde – faites de Toro votre marque préférée.

Sur les terrains de golf, dans les parcs, les municipalités, les terrains de sport et dans les jardins individuels, à travers le monde, notre engagement à fournir des produits et des systèmes innovants et de qualité supérieure pour l'entretien des espaces verts est devenu légendaire. Sur les terrains de baseball aux États-Unis, patrie de Toro, ainsi qu'à St Andrews et Wimbledon, les tondeuses Toro sont utilisées pour entretenir les gazons les plus prestigieux au monde. Cette passion et cette expérience nous ont également conduits à développer des équipements de grande qualité pour le grand public, avec des produits qui rendent l'entretien de votre jardin aussi simple et aisé que possible et qui vous permettent d'y passer le plus de temps possible pour profiter de sa beauté.



Gleneagles, Écosse



Mercedes-Benz Arena, Stuttgart

**Les professionnels et les particuliers du monde entier
nous font confiance**

Pour en savoir plus sur l'histoire
de Toro, regardez la vidéo
TheToroCompany.com/100





INNOVATION

Avec plus de 1 500 brevets liés à l'entretien du gazon, l'innovation est au cœur de la réussite de Toro. L'investissement continu en Recherche & Développement et dans les nouvelles technologies fait de Toro le choix de prédilection pour tous.



SERVICE À LA CLIENTÈLE

Notre réseau mondial de distributeurs et de concessionnaires est là pour vous fournir toute l'assistance nécessaire afin que votre équipement reste en parfait état.

Pour trouver votre concessionnaire Toro le plus proche, rendez-vous sur contactsv@solvert.com



UN PATRIMOINE D'EXCELLENCE

Depuis 1914, la société The Toro Company construit, teste et innove en matière de solutions pour l'entretien de votre gazon. Aujourd'hui, Toro conserve son rôle de leader en se concentrant sur des solutions écologiques haute performance, afin d'aider nos clients dans le monde entier à préserver la beauté, la productivité et la durabilité de la terre.



Pour en savoir plus, rendez-vous sur
Toro.com/fr-fr/about-us

TECHNOLOGIES TORO® ET FONCTIONS CLÉS

Les innovations Toro vous apportent des fonctions simples à utiliser, qui facilitent la tonte et la rendent plus pratique tout en vous faisant gagner du temps et en veillant à votre sécurité. Les caractéristiques de nos produits améliorent les performances de tonte et assurent la durabilité du produit.

La technologie Recycler® est intégrée sur tous les modèles de tondeuses (sauf 02656) et autoportées Toro.

Retrouvez les différentes technologies Toro et les fonctions clés sur les modèles dans les pages suivantes en fonction de ce que vous souhaitez.

TRANSMISSION AUTOMATIC DRIVE® (ADS)

Cette technologie de transmission intelligente vous permet de travailler à votre propre rythme – la tondeuse est auto-propulsée mais se déplace automatiquement aussi vite ou aussi lentement que vous, en s'adaptant en permanence à votre vitesse de marche, même sur les pentes.

DÉBRAYAGE DE LAME (BBC)

L'embrayage stoppe la lame mais le moteur continue de tourner, ce qui vous permet de vider le bac de ramassage ou de vous déplacer sur les zones dépourvues d'herbe.



POIGNÉE FACILEMENT REPLIABLE

Les poignées se replient pour faciliter le transport et le stockage.



RECYCLER® À LA DEMANDE, LA POLYVALENCE IMMÉDIATE

Lors de vos tontes régulières, que votre pelouse soit sèche ou humide, le Recycler®-à-la-demande, exclusivité de Toro, vous permet de basculer immédiatement entre les différents modes de tonte (Recycler®, éjection ou ramassage) par simple déplacement d'une manette.



MOTEURS À SOUPAPES (OHV) ET ARBRE À CAMES EN TÊTE (OHC)

Des moteurs plus légers, plus silencieux et moins polluants. Le système de lubrification totale du moteur réduit l'usure pour une plus grande longévité du moteur.

ROULEMENTS DES ROUES

Les roues à roulements à billes sont résistantes et assurent un fonctionnement tout en souplesse.



GUIDON À HAUTEUR RÉGLABLE


Le guidon se règle facilement à différentes hauteurs en fonction de l'utilisateur.

COMMANDE DE PRÉSENCE DE L'OPÉRATEUR

S'il est relâché, ce levier de sécurité coupe complètement le moteur et la lame de coupe (uniquement la lame de coupe sur les modèles BBC).

DÉMARRAGE ÉLECTRIQUE (DE)

Le démarrage électrique permet de démarrer le moteur en toute facilité.



RANGEMENT COMPACT ET RAPIDE

Il suffit de relâcher le levier pour ranger le guidon en position verticale verrouillée. Le bac peut également se ranger sur le guidon, ce qui permet d'économiser de l'espace et de faire sécher le bac plus efficacement.



RÉGLAGE DE LA HAUTEUR DE COUPE

Il peut s'agir de 1, 2 ou même quatre leviers individuels pour tondre votre pelouse à la hauteur désirée.

EMBOUT DE LAVAGE

Nettoyez facilement l'herbe et les débris sous le plateau de coupe après la tonte en utilisant cet embout de lavage pratique. Fixez un tuyau d'arrosage et tournez le robinet. Simple, facile et pratique.



Présentées sur la TimeMaster™ 76cm, Voir pages 26 - 27



POURQUOI RECYCLER® :

1. BIENFAITS POUR VOTRE GAZON

Avec la technologie Recycler® de Toro, les brins d'herbe riches en nutriments sont réinjectés dans le sol, où ils se décomposent rapidement et viennent nourrir les racines. Résultat : un jardin magnifique et en bonne santé.

2. RESPECT DE L'ENVIRONNEMENT

Sans la nécessité de ramasser et de disposer des brins d'herbe, plus besoin de sacs à déchets ; en outre, vous contribuez à protéger l'environnement en supprimant les transports et la mise en décharge.

3. GAIN DE TEMPS

Grâce à la technologie Recycler® de Toro, vous passez moins de temps à vider les bacs à herbe. Comme les brins d'herbe finement déchiquetés sont renvoyés dans le sol, il n'y a pas de bac à vider. Passez simplement en mode Recycler® pour tondre n'importe quel jardin en un rien de temps.

COMMENT FONCTIONNE LE RECYCLER® TORO ?*



TECHNOLOGIE DE LA LAME TORO

L'herbe est coupée et soulevée par les lames Hi-lift de Toro. Ces lames génèrent un puissant courant ascendant qui redresse l'herbe, pour une tonte impeccable et régulière. La lame maintient également les brins d'herbe en suspension pour assurer leur traitement intégral.




CHAMBRE DE COUPE

La forme exclusive de la chambre de coupe est optimisée pour chaque produit afin de garantir les meilleures performances de recyclage. Des essais sont réalisés pour chaque produit afin d'optimiser la circulation des brins d'herbe et leur recyclage.



DÉFLECTEURS KICKERS

Des déflecteurs placés à des points stratégiques de la chambre de coupe renvoient les brins d'herbe vers la lame afin qu'ils soient recoupés. Les particules d'herbe sont suffisamment petites pour pouvoir nourrir votre pelouse, sans ajouter de feutre au gazon.



ACCÉLÉRATEUR

Une fois l'herbe totalement réduite en fines particules, les accélérateurs génèrent une force vers l'extérieur qui renvoie ces particules au cœur du gazon. Ainsi, l'herbe coupée se dépose entre le gazon, sans laisser de déchets de tonte. Finalement, cela apporte à votre gazon de l'humidité et de précieux éléments nutritifs.



LA FIN D'UNE IDÉE REÇUE.

Le recyclage ne génère pas de feutre.



Pour en savoir plus sur le Recycler®, rendez-vous sur Toro.com/Recycler

*Chaque modèle utilise des combinaisons spécifiques de tout ou partie de ces éléments.

NOUVEAU!

NOUVEAUTÉS 2015

SOUFFLEUR/ASPIRATEUR ULTRAPLUS

Alliant de superbes performances et une facilité d'utilisation de pointe, notre nouveau souffleur/aspirateur Ultra Plus affiche une puissance hors pair (jusqu'à 402 km/h) et réunit trois machines en une : souffleur, aspirateur et broyeur.


**POUR PLUS D'INFORMATIONS,
VOIR PAGES 12-13**



TONDEUSE RECYCLER® 55 CM AVEC SMARTSTOW®

La technologie moteur révolutionnaire Mow 'n' Stow™ de Briggs & Stratton® permet de ranger cette Recycler® de 55 cm à la verticale après chaque utilisation, sans aucun risque de fuite d'huile ou d'essence.

**POUR PLUS D'INFORMATIONS,
VOIR PAGES 20-21**



— TIENT JUSQU'À —
70%
D'ESPACE EN MOINS
DANS VOTRE GARAGE

*Les gains de place sont relatifs à l'espace utilisé par une tondeuse autotractée Toro de 55 cm rangée avec le guidon en position standard d'utilisation.



Pour en savoir plus, rendez-vous sur ToroNEW.com/SMARTSTOW

TONDEUSE RECYCLER® À 4 ROUES MOTRICES AVEC TRANSMISSION AUTOMATIQUE

Dominez les côtes et pentes raides grâce à la double transmission variable et l'AutoMatic Drive® System avec Traction Assist. Bénéficiez d'une tonte de qualité supérieure grâce à la maniabilité, au contrôle et à la fiabilité et durabilité éprouvées de Toro.

**POUR PLUS D'INFORMATIONS,
VOIR PAGES 22-23**

Pour en savoir plus,
rendez-vous sur
ToroNEW.com/AWD



TRANSMISSION AUTOMATIQUE AVEC TRACTION ASSIST

Les quatre roues assurent ensemble une meilleure traction sur sol meuble et humide ou sur terrain accidenté ou pentu.



RECYCLER® À LA DEMANDE, LA POLYVALENCE IMMÉDIATE

Lors de vos tontes régulières que votre pelouse soit sèche ou humide, le Recycler®-à-la-demande, exclusivité de Toro, vous permet de basculer immédiatement entre les différents modes de tonte (Recycler®, éjection ou ramassage) par simple déplacement d'une manette.



CONCEPTION ROBUSTE

Les nouvelles roues robustes, alliées au système 4 RM, assurent une meilleure traction.



NOUVEAU!

NOUVEAUTÉS 2015



Pour en savoir plus, rendez-vous sur
ToroNEW.com/TIMECUTTER



TIMECUTTER®

Tous les avantages d'une tondeuse à rayon de braquage zéro, mais avec un volant et des roues pivotantes à l'avant. Parfait pour ceux qui recherchent le gain de temps que permet une tondeuse à rayon de braquage zéro, mais qui préfèrent un volant de direction plutôt que des leviers. Excellentes performances sur terrain pentu et vallonné.

Principales caractéristiques :

- Volant
- Système de freinage Smart Park™
- NOUVEAU moteur bicylindre en V, 708 cm³ 24,5 ch - exclusif à Toro
- Colonne de direction inclinable
- Nouveaux châssis et plateau renforcés
- Fonction de sécurité KeyChoice®

**POUR PLUS D'INFORMATIONS,
VOIR PAGES 30 à 33**



TITAN® ZX

Plus vous avez de terrain, plus vous avez besoin d'une tondeuse performante. Comme la TITAN®. Cette série de tondeuses professionnelles regorge de caractéristiques de qualité industrielle, pour une puissance de tonte inégalée. Mais elle a également été conçue pour s'adresser aux particuliers, d'où ses fonctions conviviales et son utilisation confortable, en toute aisance.

- Nettoyage et entretien facilités
- Dépose rapide du plateau
- Nettoyage facilité du plateau

**DOUX POUR LE GAZON**

Plus larges, les nouveaux pneus arrière assurent une excellente traction et une conduite toute en souplesse sur les terrains irréguliers, sans abîmer votre jardin.

**PLATEAU ULTRA-RÉSISTANT**

Le plateau flottant haute résistance, en acier entièrement soudé, est doté d'un pare-chocs arrondi pour une durabilité accrue.

**RÉGLAGES FACILES ET RAPIDES**

13 positions de hauteur de coupe par palier de 6 mm, changement très rapide, avec la goupille sécurisée, et sans effort avec la pédale d'assistance de relevage immédiat.

**POUR PLUS D'INFORMATIONS,
VOIR PAGES 38-39**



p 34-35

81 cm



74650 - ZS 3200 S3 Recycler®

107 cm



74655 - ZS 4200 S3 Recycler®

107 cm



74656 - ZS 4200 T3 Recycler®

TimeCutter®
Série ZS3

p 36-37

107 cm



74389 - ZS 4200 S2 Recycler®

107 cm



74386 - ZS 4200 T2 Recycler®

127 cm



74387 - ZS 5000 T2 Recycler®

TimeCutter®
Série ZS2

p 16 à 23

48 cm



20952 - Recycler® **DE**

50 cm



29645 - Recycler®

53 cm



20996 - Recycler®

55 cm



20955 - Recycler®

55 cm



20956 - Recycler® **DE**

55 cm



20958 - Recycler® **BBC**

Recycler®
Cartier acier

p 40-41

107 cm



71255 - XLS 420T Recycler®

97 cm



74560 - DH 140 Recycler®

107 cm



74585 / 74596 - DH 210/220 Recycler®

XLS et Série DH

127 cm

p 38-39

Titan®
Série ZX

122 cm

137 cm



74660 - ZS 5000 T3 Recycler®



74846 - ZX 4800 Recycler®



74848 - ZX 5400 Recycler®

p 30-33

TimeCutter®
Série SW

81 cm

107 cm

127 cm



74670 - SW 3200 S Recycler®



74675 - SW 4200 T Recycler®



74680 - SW 5000 T Recycler®

55 cm

55 cm

4x4

p 24-25

Super Recycler®
Carter aluminium

48 cm

53 cm

53 cm



20959 - SmartStow® Recycler®



20960 - 4 roues motrices Recycler®



20836 - Super Recycler® T
20837 - Super Recycler® H



20792 - Super Recycler®
20797 - Super Recycler® DE



20899 - Super Recycler®
20897 - Super Recycler®, BBC

p 12 & 42

Autres produits Toro

Prostripe™



HoverPro™

UltraPlus™

p 26-27

Recycler® TimeMaster™
aluminium / acier

76 cm
Recycler®

76 cm
Recycler®



20975 - TimeMaster™ BBC



20977 - TimeMaster™ BBC, DE

À PORTÉE DE MAIN ET TRÈS UTILE TOUTE L'ANNÉE, SURTOUT APRÈS



JE SÈCHE MA VOITURE



JE NETTOIE MA TERRASSE



JE SOUFFLE MES ALLÉES

BUSE GRANDE LARGEUR
Permet de déblayer les surfaces dures en moins de temps et avec moins d'effort, tout en dégageant une largeur plus grande.


MEILLEURE GESTION DU CORDON
Dispositif de blocage du cordon intégré et crochet de rangement du cordon inclus.

Pour en savoir plus,
rendez-vous sur
ToroNEW.com/BLOWER



**SOUFFLEUR ASPIRATEUR
BROYEUR**

NOUVEAU!



ANNEAU DE DÉCHIQUETAGE SHREDZ-ALL™

Il vous fait gagner du temps en réduisant les débris jusqu'à 97% et en diminuant ainsi le nombre de sacs de feuilles. Le sac à fond zippé se vide rapidement et facilement.



BUSE GRANDE LARGEUR

La plus grande largeur de soufflerie du marché. Elle supprime le "balayage" gauche/droite du bras et du corps, donc pas de fatigue. Une exclusivité Toro !



NOUVELLE TURBINE MÉTALLIQUE, DENTÉE, EN MAGNÉSIUM, PLUS LARGE

Alliée à l'anneau de déchiquetage, elle permet de rendre les déchets d'une extrême finesse, pour un compost rapide ou moins de sacs poubelle.

PRÉSERVEZ LA BEAUTÉ DE VOTRE JARDIN ET TRAVAILLEZ PLUS VITE, TOUT EN RÉDUISANT LA QUANTITÉ DE DÉCHETS

Le nouveau souffleur/aspirateur électrique UltraPlus regroupe 3 machines en 1 : un puissant souffleur, un aspirateur à haut débit et un broyeur de feuilles. Le changement de mode se fait simplement et sans outil. Il se range facilement dans le sac.



Les débris les plus fins du marché.



Modèle	UltraPlus 51558
Moteur	220 V - 12 ampères
Vitesse	Variable de 160 Km/h à 402 Km/h
Débit d'air (mode souffleur)	9,9 m ³ /min
Débit d'air (mode aspiration)	11,6 m ³ /min
Poids	4 kg en mode souffleur
Niveau sonore	68 décibels
Turbine	Métal - magnésium
Contenance du sac	53 litres - Réduction de feuilles jusqu'à 97%
Accessoires	Anneau de déchiquetage Shredz-All Buse grande largeur Crochet rangement du cordon

GAMME TONDEUSES RECYCLER®



Modèle 20952

TRANSMISSION AUTOMATIC DRIVE®

S'adapte au rythme de vos pas. Lorsque vous accélérez, la tondeuse s'adapte à votre vitesse. Lorsque vous ralentissez, la tondeuse ralentit elle aussi.

ROUES ROBUSTES

De large diamètre avec pneus en caoutchouc.

RECYCLER® À LA DEMANDE

Une simple action sur le levier permet de passer du mode ramassage au mode recyclage.



Pour en savoir plus sur le recyclage, rendez-vous sur Toro.com/Recycler



Modèle	20952	29645	20996	20955	20956/20958	20959
Largeur de coupe	48 cm	50 cm	53 cm	55 cm	55 cm	55 cm
Superficie de tonte	< 1800m ²	< 1800m ²	< 2000m ²	< 2500m ²	< 2500m ²	< 2500m ²
Moteur	Toro OHV 159 cc avec alternateur	Briggs & Stratton® 550 OHV 140 cc	Briggs & Stratton® 675 GTS 190 cc	Briggs & Stratton® 675 GTS 190 cc	Briggs & Stratton® 675 GTS 190 cc	Briggs & Stratton® 675 GTS 190 cc
Type de plateau	Acier	Acier	Acier	Acier	Acier	Acier
Système de traction	AutoMatic	AutoMatic	AutoMatic	AutoMatic	AutoMatic	Vitesse variable
Hauteur de coupe	21 - 98 mm En 2 points	25 - 102 mm En 4 points	25 - 114 mm En 4 points	25 - 102 mm En 4 points	25 - 102 mm En 4 points	25 - 102 mm En 4 points
Poids	39 kg	30 kg	37 kg	37 kg	40 kg / 41 kg	37 kg



TECHNOLOGIE RECYCLER®

La chambre d'éjection avant et la lame Atomic® soulèvent les brins d'herbe, les gardent en suspension et les recourent en particules extrêmement fines, pour un gazon sain et fourni.



POLYVALENCE 3 EN 1

Vous pouvez utiliser la tondeuse comme Recycler®, mais aussi en mode éjection latérale ou arrière, ou en mode ramassage arrière.



DÉBRAYAGE DE FREIN DE LAME (BBC)

Le BBC stoppe la lame mais le moteur continue de tourner, ce qui vous permet de vider le bac de ramassage ou de vous déplacer sur les zones dépourvues d'herbe.

À L'AISE DANS N'IMPORTE QUEL JARDIN

Les tondeuses Toro Recycler® offrent une qualité de coupe largement supérieure à celle des tondeuses à mulching classiques. Le système de coupe breveté Recycler® réduit les brins d'herbe jusqu'à 15 fois avant de les disperser au cœur du gazon où ils se décomposent rapidement pour enrichir le sol et l'humidifier. Le ramassage arrière est proposé de série, lorsque les conditions ne sont pas idéales pour le recyclage (par exemple en début ou en fin de saison, quand l'herbe est parfois plus haute).

ROULEAU À GAZON
Pour les tondeuses
53 et 55 cm



Modèle	20960	20836/20837	20792/20797	20899/20897	20975/20977	02656 ProStripe
Largueur de coupe	55 cm	48 cm	53 cm	53 cm	76 cm	56 cm
Superficie de tonte	< 2500m ²	< 1800m ²	< 2500m ²	< 2500m ²	< 6000m ²	< 5000m ²
Moteur	Briggs & Stratton® 675 GTS 190 cc	Toro® OHV 159cc Honda® GCV160cc	Briggs & Stratton® 675 GTS 190 cc	Honda® GCV OHC 160cc	Briggs & Stratton® 875 GTS 190 cc	Briggs & Stratton® 850 OHV 190 cc
Type de plateau	Acier	Aluminium	Aluminium	Aluminium	Acier/Alu	Aluminium
Système de traction	AutoMatic	AutoMatic	AutoMatic	AutoMatic	AutoMatic	Autotractée
Hauteur de coupe	25 - 102 mm En 4 points	25 - 108 mm En 1 point	32 - 108 mm En 4 points	25 - 102 mm En 4 points	32 - 108 mm En 4 points	13 - 60 mm En 1 point
Poids	37 kg	38 kg / 39 kg	38 kg / 42 kg	36 kg / 34 kg	62 kg / 65 kg	51 kg

AUTOMATIC DRIVE®
Détection de votre rythme de marche
et s'y adapte en douceur.

Modèle 20996

PÉDALE pour le basculement
immédiat du brancard en
position verticale, afin de
vider le bac, par exemple.



TRANSMISSION AUTOMATIC DRIVE SYSTEM®

L'avancement automatique pour tondre à votre rythme. Lorsque vous marchez plus vite, la tondeuse accélère ; quand vous marchez moins vite, la tondeuse ralentit.



MOTEUR OHV

Pour une consommation réduite, moins de bruit et moins de pollution. (modèles 29645 et 20952)



POIGNÉE FACILEMENT AJUSTABLE

Réglez la poignée dans une position confortable. S'adapte facilement aux différents opérateurs.

FACILE À CONDUIRE, GRANDE CAPACITÉ DE RAMASSAGE

Ces tondeuses légères, faciles à manipuler sont conçues avec un carter profond et un tunnel large afin d'améliorer le flux d'air pour une grande capacité de ramassage. Et, comme pour toutes les Recycler® Toro, vous pouvez également choisir le broyage (mulching) ou l'éjection latérale.



Modèle	20952 	29645 	20996 
Largeur de coupe	48 cm réelle	50 cm réelle	53 cm réelle
Surface conseillée	Jusqu'à 1800 m ²	Jusqu'à 1800 m ²	Jusqu'à 2000 m ²
Moteur	Toro® GTS OHV - 159 cc avec alternateur	Briggs & Stratton® Série 550 Quantum GTS OHV - 140 cc	Briggs & Stratton® Série 675 Quantum GTS - 190cc - ready start
Démarrage	Démarrateur électrique Key-Lectric® et lanceur	Lanceur Easy-pull	Lanceur Easy-pull
Transmission	AutoMatic Drive System® de 0 à 6,4 Km/h		
Carter de coupe	Acier - Multifonction		
Hauteur de coupe / Réglage	2 points, 9 positions de 21 à 98 mm	4 points, 7 positions de 25 à 102 mm	4 points 7 positions de 25 à 114 mm
Contenance du bac	60 litres	60 litres	65 litres
Polyvalence immédiate	Recycler® à la demande, bac de ramassage arrière, éjection arrière	Recycler®, bac de ramassage arrière, éjection arrière	Recycler®, bac de ramassage arrière, éjection latérale
L x l x H.	149 x 51 x 101 cm	150 x 54 x 117 cm	157 x 56 x 112 cm
Poids	39 kg	30 kg	37 kg
Réservoir de carburant	1 litre	1 litre	0,9 litre
Accessoire en option	N/A	N/A	Rouleau à gazon (réf. 20601)

DÉMARRAGE ÉLECTRIQUE

Inutile de tirer sur le lanceur pour démarrer le moteur (20956 uniquement).



EMBOUT DE LAVAGE

Nettoyez facilement l'herbe et les débris sous le plateau de coupe après la tonte en utilisant cet embout de lavage pratique. Fixez un tuyau d'arrosage et tournez le robinet. Simple, facile et pratique.

Modèle 20958



TRANSMISSION AUTOMATIC DRIVE SYSTEM®

L'avancement automatique pour tondre à votre rythme. Lorsque vous marchez plus vite, la tondeuse accélère ; quand vous marchez moins vite, la tondeuse ralentit.



POLYVALENCE IMMÉDIATE

Elle vous permet d'utiliser la tondeuse en mode Recycler® ou, en plus du ramassage arrière, en mode éjection latérale.






SYSTÈME DE DÉBRAYAGE DE LAME - BBC

désengage la lame en laissant la transmission en fonction. Permet le vidage du bac avec le moteur en marche. (modèle 20958)

DOMINEZ LES SURFACES PLUS IMPORTANTES

Vous apprécierez la grande largeur de coupe, la polyvalence immédiate et le confort de ces tondeuses. Conservez le plaisir de tondre sur de plus grandes surfaces.



Modèle	20955 	20956 	20958 
Surface conseillée	Jusqu'à 2500 m ²	Jusqu'à 2500 m ²	Jusqu'à 2500 m ²
Largeur de coupe	55 cm réelle	55 cm réelle	55 cm réelle
Moteur	Briggs & Stratton® Quantum GTS Série 675 - 190 cc - ready start		
Démarrage	Lanceur Easy-pull	Démarrateur électrique Key-Lectric® et lanceur	Lanceur Easy-pull
Débrayage de lame	N/A		De série / BBC
Transmission	AutoMatic Drive System® de 0 à 6,4 Km/h - Traction arrière		
Carter de coupe	Acier - Multifonction		
Hauteur de coupe / Réglage	4 points, 9 positions de 25 à 102 mm		
Contenance du bac	74 litres	74 litres	74 litres
Polyvalence immédiate	Recycler® à la demande , bac de ramassage arrière, éjection latérale		
Longueur x largeur x hauteur	150 x 58 x 107 cm	150 x 58 x 107 cm	150 x 58 x 107 cm
Poids	37 kg	40 kg	41 kg
Réservoir de carburant	1 litre	1 litre	1 litre
Accessoire en option	Rouleau à gazon (référence à commander : 20601)		

NOUVEAU!

RECYCLER® ACIER 55 CM SMARTSTOW®



SMARTSTOW®

Permet de ranger la tondeuse à la verticale, ce qui réduit de près de 70 %* l'espace requis pour le stockage.



— PREND JUSQU'À —
70%
MOINS D'ESPACE
DANS VOTRE GARAGE

Les gains de place sont relatifs à l'espace utilisé par une tondeuse autotractée Toro de 55 cm rangée avec le guidon en position standard d'utilisation.

FACILE À RANGER, FACILE À ENTREtenir

Grâce à la technologie SmartStow®, votre tondeuse se replie, se verrouille et se range à la verticale en trois étapes très simples.




Pour en savoir plus, rendez-vous sur ToroNEW.com/SMARTSTOW

PARFAITEMENT ADAPTÉE

La Recycler® Toro® avec SmartStow® est la première tondeuse à faible encombrement de ce genre, offrant toute la durabilité et la fiabilité éprouvées du **système de coupe Recycler®**, ainsi que sa qualité de tonte de supérieure. La technologie du moteur révolutionnaire **Mow 'n' Stow™** de Briggs & Stratton® permet de ranger la tondeuse à la verticale après chaque utilisation, **sans aucun risque de fuite** d'huile ou d'essence. Cela réduit de près de **70%** l'espace nécessaire pour ranger la tondeuse, et vous permet en outre d'y accéder plus facilement pour nettoyer le dessous du plateau et assurer l'entretien de la lame.



① REPLIER



② VERROUILLER



③ RANGER

Modèle	20959 
Surface conseillée	Jusqu'à 2 500 m ²
Largeur de coupe	55 cm réelle
Moteur	Briggs & Stratton® Quantum Série GTS 675 - 190 cc - Mow 'n' Stow™ - ready start
Démarrage	Lanceur Easy-pull
Transmission	Vitesse variable de 0 à 3 km/h sur les roues avant
Carter de coupe	Acier - Multifonction
Hauteur de coupe / Réglage	4 points, 9 positions de 25 à 102 mm
Contenance du bac	74 litres
Polyvalence immédiate	Recycler®, bac de ramassage arrière, éjection latérale
Longueur x largeur x hauteur	150 x 58 x 107 cm
Spécifications	Fonction stockage debout SmartStow® grandes roues arrière
Poids	37 kg
Réservoir de carburant	0,9 litre
Accessoire en option	Rouleau à gazon (référence à commander : 20601)



NOUVEAU!


RECYCLER® ACIER 55 CM **4x4** TRANSMISSION INTÉGRALE

**DOUBLE TRANSMISSION AVEC LE
SYSTÈME AUTOMATIC DRIVE®**

Assure une parfaite motricité des
4 roues tout en restant variable et fluide
en marche AV comme en marche AR.

Pour en savoir plus,
rendez-vous sur
ToroNEW.com/AWD





TRANSMISSION AUTOMATIQUE AVEC TRACTION ASSISTÉ

Détecte votre rythme de marche et s'y adapte en souplesse. Les 2 transmissions (AV et AR) assurent **en permanence** une motricité exceptionnelle aux 4 roues, offrant ainsi le système **4x4** le plus facile à utiliser.



RECYCLER® À LA DEMANDE

Une manette suffit pour passer instantanément du mode ramassage au mode Recycler®, même en cours de tonte.



CONCEPTION ROBUSTE

Les nouvelles roues résistantes assurent une meilleure traction pour tondre en conditions difficiles.

DOMINEZ CÔTES ET PENTES RAIDES

Avec la nouvelle Recycler® Toro à transmission intégrale, tondre sur les pentes et autres terrains difficiles devient un jeu d'enfant. Grâce au surplus de traction, les manœuvres se font facilement et requièrent moins d'effort.

Quant au système de transmission AutoMatic Drive® et à la poignée Traction Assist, ils vous permettent de tondre au rythme qui vous convient.



Modèle

20960



Surface conseillée

Jusqu'à 2500 m²

Largeur de coupe

55 cm réelle

Moteur

Briggs & Stratton® Quantum GTS Série 675 - 190 cc - ready start

Démarrage

Lanceur Easy-pull

Débrayage de lame

N/A

Transmission

4 ROUES MOTRICES AutoMatic Drive System® avec Traction Assist de 0 à 6,4 Km/h

Carter de coupe

Acier - Multifonction 3 en 1

Hauteur de coupe / Réglage

4 points, 9 positions de 25 à 102 mm

Contenance du bac

74 litres

Polyvalence immédiate

Recycler®, bac de ramassage arrière, éjection latérale

L x l x H.

150 cm x 58 cm x 107 cm

Poids

37 kg

Réservoir de carburant

0,9 litre

Accessoire en option


Rouleau à gazon (référence à commander : 20601)



permanent



SUPER RECYCLER® 48 & 53 CM ALUMINIUM



RÉGLAGE CENTRALISÉ DE LA HAUTEUR DE COUPE
Sélectionnez la hauteur de coupe voulue d'un simple geste (20836 & 20837 uniquement).

RECYCLER® À LA DEMANDE
Une manette suffit pour passer du mode de ramassage au mode de recyclage (20836 & 20837 uniquement).

AUTOMATIC DRIVE®
Détection de votre rythme de marche et s'y adapte en souplesse.

PLATEAU DURABLE EN ALUMINIUM
Le plateau en aluminium coulé est léger et résistant à la corrosion. Le moulage de précision permet d'obtenir une qualité de coupe exceptionnelle et des performances optimales.

Modèle 20836



LE CARTER EN FONTE D'ALUMINIUM RÉSISTANT

est léger et ne rouille pas. Sa forme très précise a aussi son importance pour une qualité de coupe irréprochable.



SYSTÈME DE COUPE SUPER RECYCLER®




La forme du carter équipé de déflecteurs judicieusement positionnés, la technologie de la lame et l'accélérateur d'air permettent à ces Super-Recycler® une *qualité de mulching inégalée à ce jour.*



GAIN DE TEMPS ET QUALITÉ DE FINITION EXCEPTIONNELLE

Les tondeuses Super Recycler® sont les tondeuses Toro® qui offre le summum de la technologie Recycler®. Le carter de coupe en aluminium coulé très résistant, associé à des déflecteurs stratégiquement positionnés, offre une qualité de coupe optimale et des performances de mulching remarquables. Elles sont conçues pour durer, pour garder l'esprit parfaitement tranquille.



Modèle	20836 / 20837 	20792 / 20797 	20899 / 20897 
Surface conseillée	Jusqu'à 1800 m ²	Jusqu'à 2500 m ²	Jusqu'à 2500 m ²
Largeur de coupe	48 cm réelle	53 cm réelle	53 cm réelle
Moteur	Toro GTS - 159 cc OHV (20836) Honda® GCV - 160 cc OHC (20837)	Briggs & Stratton® GTS 675 190 cc - ready start	Honda® GCV - 160 cc OHC
Démarrage	Lanceur Easy-pull	Lanceur (20792) Démarrateur électrique (20797)	Lanceur Easy-pull
Débrayage de lame	N/A	N/A	De série BBC (20897 uniquement)
Transmission	AutoMatic Drive System® de 0 à 6,4 Km/h		
Carter de coupe	Aluminium coulé par injection sous pression - Multifonction		
Hauteur de coupe / Réglage	Centralisé, 7 positions de 25 à 108 mm	4 points, 7 positions de 32 à 108 mm avec Smart Wheel®	4 points, 9 positions de 25 à 102 mm avec Smart Wheel®
Contenance du bac	60 litres	65 litres	65 litres
Polyvalence	Recycler® à la demande , bac de ramassage AR, éjection arrière	Recycler®, bac de ramassage AR, éjection latérale ou arrière	Recycler®, bac de ramassage arrière, éjection latérale
Longueur x largeur x hauteur	152 x 53 x 109 cm	165 x 56 x 104 cm	159 x 56 x 110 cm
Poids	39 kg (20836) / 38 kg (20837)	38 kg (20792) / 42 kg (20797)	36 kg (20899) / 34 kg (20897)
Réservoir de carburant	1,1 litres	1 litre	1,1 litres
Accessoire en option	N/A	Rouleau à gazon (réf. à commander : 20601)	

TIMEMASTER™ RECYCLER® 76CM
Tondeuse aluminium / acier

DÉBRAYAGE DE LAMES BBC

Ce système arrête les deux lames mais le moteur fonctionne toujours ce qui vous permet de vider le bac de ramassage ou de vous déplacer sur les zones dépourvues d'herbe.

POIGNÉE TRACTION ASSIST

Vous aide à maintenir plus facilement une vitesse constante dans les zones difficiles où la surface est irrégulière.

RÉGLAGE DE LA HAUTEUR DE COUPE EN 2 POINTS

Plus besoin de faire le tour de la tondeuse pour régler 4 leviers différents.

Modèle 20977



SYSTÈME DE COUPE DUAL-FORCE™

Ce système hâche les brins d'herbe en fines particules qui sont dispersées au cœur du gazon où elles se décomposent rapidement pour enrichir et humidifier le sol.



TRANSMISSION AUTOMATIC DRIVE®

Ce système règle automatiquement la vitesse de la tondeuse sur votre rythme de marche. Pour les zones plus difficiles, la poignée Traction-Assist vous aide à contrôler votre vitesse.



LEVIER DE RANGEMENT RAPIDE

Le guidon se règle pour pouvoir se ranger facilement et pour assurer le confort de chaque utilisateur pendant la tonte.



TONDEZ JUSQU'À 40 % PLUS VITE !



Destinée aux propriétaires de grands jardins, la TimeMaster™ couvre plus de terrain en moins de temps. Élégante et légère, cette machine est étonnamment facile à manœuvrer et évolue facilement autour des arbres et des buissons. Grâce au système de coupe à double lame Dual-Force™ et aux lames Toro Atomic®, la tonte à grande échelle devient un jeu d'enfant. Ces lames simplifient le ramassage et le recyclage, en coupant l'herbe en particules finement broyées. Résultat : une magnifique qualité de tonte et un gazon dru, éclatant de santé.

*Le meilleur rapport
prix / largeur de coupe
du marché*



Modèle	20975 	20977 
Surface conseillée	Jusqu'à 6000 m ²	Jusqu'à 6000 m ²
Largeur de coupe	76 cm réelle	76 cm réelle
Moteur	Briggs & Stratton® Quantum OHV série 875 GTS 190 cc	
Démarrage	Lanceur Easy-pull	Démarrateur électrique
Débrayage de lames	De série / BBC	
Transmission	AutoMatic Drive System® de 0 à 6,4 Km/h - Rayon de braquage Zéro	
Carter de coupe	En acier, 2 lames - Multifonction	
Hauteur de coupe / Réglage	2 points, 7 positions de 32 à 108 mm	2 points de 32 à 108 mm
Contenance du bac	88 litres	88 litres
Polyvalence immédiate	Recycler®, bac de ramassage arrière, éjection latérale	
Longueur x largeur x hauteur	163 x 81 x 112 cm	163 x 81 x 112 cm
Poids	62 kg	65 kg
Réservoir de carburant	1,1 litres	1,1 litres

GAMME TONDEUSES AUTOPORTÉES



Rayon de braquage ZÉRO SW



Modèle	ZS 4200 S2 / T2	ZS 5000 T2	ZS 3200 S3	ZS 4200 S3	ZS 4200 T3	ZS 5000 T3
Largeur de coupe	107 cm	127 cm	81 cm	107 cm	107 cm	127 cm
Superficie de tonte	< 5 000m ²	< 7 000m ²	< 5 000 m ²	< 7 000 m ²	< 7 000 m ²	< 10 000 m ²
Moteur	Kohler 597 cc OHV Kawasaki bicyl. OHV	Kawasaki OHV bicyl. 726 cc	Toro monocylindre 452 cc OHV	Toro monocylindre 452 cc OHV	Kawasaki OHV bicylindre 603 cc	Kawasaki OHV bicylindre 726 cc
Type de plateau	2 lames, Recycler®, éjection latérale	3 lames, Recycler®, éjection latérale	1 lame, Recycler®, éjection latérale	2 lames, Recycler®, éjection latérale	2 lames, Recycler®, éjection latérale	3 lames, Recycler®, éjection latérale
Transmission	Hydrostatique double	Hydrostatique double	Hydrostatique double	Hydrostatique double	Hydrostatique double	Hydrostatique double
Hauteur de coupe	38 - 114 mm	38 - 114 mm	38 - 114 mm	38 - 114 mm	38 - 114 mm	38 - 114 mm
Poids	254 kg	290 kg	238 kg	254 kg	258 kg	290 kg



LA TECHNOLOGIE RECYCLER® BREVETÉE TORO®

Elle est intégrée sur tous les plateaux de coupe des tondeuses autoportées Toro. Les brins d'herbe sont coupés et recoupés en très fines particules pour être injectés au coeur du gazon avec un rendu visuel parfait.



DIVISEZ VOTRE TEMPS DE TONTE PAR 2 !

Une autoportée Recycler® Toro à rayon de braquage Zéro vous fait gagner jusqu'à 50% de temps de tonte par rapport à une autoportée à moteur avant.



LA TRADITION

Un gentleman-farmer nostalgique choisira une autoportée traditionnelle XLS ou DH avec ramassage arrière centralisé.

LE PLAISIR DE TONDRE RAPIDEMENT ET CONFORTABLEMENT

La gamme des autoportées Toro® propose des tondeuses pour les jardins de toutes surfaces et toutes conditions. Nous avons le choix qui correspond le mieux à votre demande. Les tondeuses autoportées Toro® vous offrent la longévité et le résultat que vous attendez pour garder le plus bel aspect de votre pelouse et pour que la tonte reste un moment de plaisir.



SW 3200S	SW 4200T	SW 5000T	74846 / 74848	XLS 420T	DH 140	DH 210 / DH 220
81 cm	107 cm	127 cm	122 cm / 137 cm	107 cm	92 cm	102 cm
< 5 000 m ²	< 7 000 m ²	< 10 000 m ²	7 000 m ² et plus	< 6 000 m ²	< 4 500 m ²	< 6 000 m ² / 9 000 m ²
Toro monocylindre 452 cc OHV	Toro bicylindre 708 cc OHV	Toro bicylindre 708 cc OHV	Kawasaki OHV bicylindre 726 cc	Kawasaki OHV bicylindre 603 cc	Briggs & Stratton 344 cc	Briggs & Stratton 500 cc / 650 cc
1 lame, Recycler®, éjection latérale	2 lames, Recycler®, éjection latérale	3 lames, Recycler®, éjection latérale	3 lames, Recycler®, Éjection latérale	3 lames, Recycler®, éjection latérale	2 lames, Recycler®, éjection, bac	2 lames, Recycler®, éjection, bac
Hydrostatique double	Hydrostatique double	Hydrostatique double	Hydrostatique double	AutoMatic Drive	Hydrostatique	Hydrostatique
38 - 114 mm	38 - 114 mm	38 - 114 mm	38 - 114 mm	30 - 102 mm	30 - 80 mm	30 - 98 mm
207 kg	226 kg	267 kg	329 kg / 334 kg	205 kg	232 kg	246 kg / 256 kg

NOUVEAU!

TIMECUTTER® RECYCLER® série SW

**COMMANDE DE VITESSE
ULTRA FLUIDE ET FREINAGE
ÉLECTRIQUE
SMART PARK™**

Modèle 74675

KEYCHOICE™

Retirez la clé pour éviter que d'autres personnes ne tondent en marche arrière, pour une sécurité accrue et une plus grande tranquillité d'esprit.

Pour en savoir plus, rendez-vous
sur [ToroNEW.com/TIMECUTTER](https://www.toro.com/NEW/TIMECUTTER)





TORO ZÉRO TURN : UNE SEULE MANOEUVRE



TRACTEUR CLASSIQUE



TOUTES LES TIMECUTTER® SONT DOTÉES DE LA TECHNOLOGIE RECYCLER®



LA TECHNOLOGIE DU RAYON DE BRAQUAGE ZÉRO permet de tourner sur place sans surface non coupée - vous évitez ainsi de nombreuses manoeuvres pour tondre au plus près des arbres, massifs ou bordures.

Vous pouvez choisir entre recyclage ou éjection pour adapter la tondeuse aux conditions de votre jardin (des dispositifs de ramassage sont possibles sur certains modèles).

LE NOUVEAU TRACTEUR À RAYON DE BRAQUAGE ZÉRO

Désormais, vous pouvez avoir un tracteur **ET** un rayon de braquage zéro. Les nouvelles tondeuses TimeCutter® SW sont une parfaite combinaison des deux. Vous bénéficiez des commandes d'un tracteur et d'une excellente stabilité en pente, et en même temps, de la maniabilité et du gain de temps d'une tondeuse à rayon de braquage zéro.



Modèle	74670 SW 3200S 	74675 SW 4200T 
Surface conseillée	Jusqu'à 5 000 m ²	Jusqu'à 7 000 m ²
Moteur	Toro OHV 452 cc filtre à huile monocylindre	Toro OHV 708 cc, 24.5 ch , bicylindre pompe à huile + filtre à huile, double filtration dispositif de vidange rapide sans outil
Transmission	Hydrostatique à 2 moteurs	Hydrostatique à 2 moteurs
Commandes	Colonne de direction à volant réglable à 3 positions	
Équipements	Frein automatique électrique - KeyChoice™ - siège 38 cm - porte-gobelet - vide poche	
Embrayage des lames	Électromagnétique	Électromagnétique
Plateau de coupe	Recycler® et éjection latérale embout de lavage	Recycler® et éjection latérale galets antiscalps, embout de lavage
Largeur de coupe réelle	81 cm monolame	107 cm à 2 lames
Hauteur de coupe	De 38 à 114 mm	De 38 à 114 mm
Pneumatiques	AV 11 x 4.00 striés , AR 18 x 6.00	AV 13 x 5.00 striés, AR 18 x 7.50
Rayon de braquage	Zéro	Zéro
Longueur x largeur x Hauteur	200 x 92 x 115 cm	200 x 114 x 115 cm
Poids	207 kg	226 kg
Réservoir de carburant	11,3 litres	11,3 litres
Accessoire en option	Double bac - 227 litres	Double bac - 227 litres

NOUVEAU!

TIMECUTTER® RECYCLER® série SW




**COLONNE RÉGLABLE
À 3 POSITIONS**



**FREINAGE ÉLECTRIQUE
SMART PARK™**

KEYCHOICE™
Retirez la clé pour éviter que d'autres personnes ne tondent en marche arrière, pour une sécurité accrue et une plus grande tranquillité d'esprit.



**COMMANDE DE VITESSE
ULTRA FLUIDE**



ESSIEUX AVANT HAUTE RÉSISTANCE
Essieux avant en fonte et en acier, pour des années de bons et loyaux services.

EMBOUT DE LAVAGE

TRÈS UTILE À TOUT MOMENT ...



ATTELAGE :



PERMET DE TRACTER DE NOMBREUX ACCESSOIRES



NOUVEAU MOTEUR TORO® BICYLINDRE EN V

Technologie OHV, carburateur double corps pour un meilleur rendement avec **double collecteur** d'admission en aluminium. Pompe à huile surdimensionnée + filtre extérieur pour une excellente lubrification.



ACCÈS À L'ÉLÉMENT DE FILTRE À AIR

L'entretien est très facile, soulevez simplement le couvercle. La chambre auto-nettoyante "Max-Flo™" reste propre grâce au circuit d'air de la volute.




LA MEILLEURE FILTRATION

Elle est doublée avec l'élément "HeavyDuty" en papier qui reçoit une mousse supplémentaire. La filtration la plus efficace contre les poussières et les impuretés pour la longévité du moteur.

UN CONDENSÉ DE NOUVELLES TECHNOLOGIES



Modèle	74680 SW 5000T 
Surface conseillée	Jusqu'à 10 000 m ²
Moteur	Toro OHV 708 cc, 24.5 ch , bicylindre pompe à huile + filtre à huile, double filtration, vidange rapide sans outil
Transmission	Hydrostatique à 2 moteurs
Commandes	Colonne de direction à volant, réglable à 3 positions
Équipements	Frein automatique électrique - KeyChoice™ - siège 46 cm - porte-gobelet - vide poche
Accoudoirs	De série
Embrayage des lames	Électromagnétique
Plateau de coupe	Recycler® et éjection latérale - galets antiscalps, embout de lavage
Largeur de coupe réelle	127 cm à 3 lames
Hauteur de coupe	De 38 à 114 mm
Pneumatiques	AV 13 x 5.00 striés AR 18 x 9.50
Rayon de braquage	Zéro
L x l x H.	200 x 136 x 115 cm
Poids	267 kg
Réservoir de carburant	11,3 litres
Accessoire en option	Double bac - 227 litres

Une maintenance facile, rapide et sans outil



Dégrafez à la main le tuyau pour le diriger vers un récipient approprié et laissez couler l'huile.*

La vidange de l'huile usagée d'un moteur n'a jamais été aussi simple et rapide, sans bouchon et sans outil.



Rebranchez le tuyau avec l'agrafe. Vous pouvez maintenant remplir le moteur avec l'huile neuve préconisée.

*Ne jamais jeter l'huile usagée. Vous devez la déposer dans un centre de recyclage agréé (déchetterie).

NOUVEAU!

TIMECUTTER® RECYCLER® série ZS 3

**FREIN DE STATIONNEMENT
AUTOMATIQUE**

S'enclenche automatiquement quand les leviers de commande sont déplacés vers l'extérieur.

SMART SPEED®

Trois gammes de vitesse adaptées à vos besoins (Finition, Remorquage, Tonte), qui peuvent être sélectionnées sans s'arrêter.

**CONSTRUCTION HAUTE
RÉSISTANCE**

Le châssis en acier confère une robustesse, une durabilité et une fiabilité accrues.

Modèle 74656

Pour en savoir plus,
rendez-vous sur
ToroNEW.com/TIMECUTTER





NOUVELLE FONCTION SMART SPEED® ZS3 : DÉSORMAIS 3 VITESSES AU CHOIX

Travaillez à la bonne vitesse en sélectionnant différentes gammes de vitesse de déplacement, sans changer la vitesse de rotation des lames ni le régime moteur : vitesse élevée pour la tonte Recycler® et le transport, moyenne pour le ramassage, et basse pour les manœuvres délicates.



PLATEAU DE TRANSPORT

Très utile pour déplacer une charge jusqu'à 45 kg. Faible encombrement et facilement amovible.

En option pour tous les modèles TimeCutter® ZS2 et ZS3.



UN MARCHEPIED PEUT ÊTRE LE BIENVENU





Encore plus de confort pour monter et descendre. Le levier coulissant escamotable est un solide point d'appui.

En option pour tous les modèles TimeCutter® ZS2 et ZS3.

LE CONFORT ABSOLU

Conduite intuitive du bout des doigts, réactivité immédiate lors des manoeuvres, vitesse de travail augmentée et donc gain de temps.



Modèle	74650 ZS 3200 S3 	74655 ZS 4200 S3 	74656 ZS 4200 T3 	74660 ZS 5000 T3 
Surface conseillée	Jusqu'à 5 000 m ²	Jusqu'à 5 000 m ²	Jusqu'à 7 000 m ²	Jusqu'à 10 000 m ²
Moteur	Toro OHV monocylindre 452 cc filtre à huile	Toro OHV monocylindre 452 cc filtre à huile	Kawasaki OHV bicylindre 603 cc filtre à huile	Kawasaki OHV bicylindre 726 cc filtre à huile
Transmission	Hydrostatique à 2 moteurs			
Smart Speed 3 positions	Vitesse AV progressive de 0 à 4,8 Km/h ou de 0 à 8 Km/h ou de 0 à 11,3 Km/h			
Commandes	2 manettes gainées réglables (avancement, direction et freinage) frein de parking électrique, KeyChoice			
Accoudoirs	N/A	N/A	De série	De série
Tapis plateforme caoutchouc	N/A	En option	En option	En option
Embrayage des lames	Électromagnétique			
Largeur de coupe réelle	81 cm , monolame	107 cm à 2 lames	107 cm à 2 lames	127 cm à 3 lames
Plateau de coupe	Recycler® ou éjection latérale - embout lavage			
Hauteur de coupe	De 38 à 114 mm	De 38 à 114 mm	De 38 à 114 mm	De 38 à 114 mm
Pneumatiques	AV 11 x 4.00 striés AR 18 x 6.00	AV 11 x 4.00 striés AR 18 x 7.50	AV 11 x 4.00 striés AR 18 x 7.50	AV 13 x 5.00 striés AR 18 x 9.50
Rayon de braquage	Zéro			
L x l x H.	182 x 99 x 100 cm	182 x 137 x 105 cm	182 x 137 x 105 cm	185 x 160 x 105 cm
Poids	238 kg	254 kg	258 kg	290 kg
Réservoir de carburant	11,3 litres	11,3 litres	11,3 litres	11,3 litres
En option	Double bac de 227 litres - Pédale d'assistance relevage du plateau - marche-pied - plateau de transport			

**FREIN DE STATIONNEMENT
AUTOMATIQUE**

S'enclenche automatiquement
quand les leviers de commande
sont déplacés vers l'extérieur.

Modèle 74386

CONSTRUCTION HAUTE RÉSISTANCE

Le châssis en acier confère une robustesse,
une durabilité et une fiabilité accrues.



Pour en savoir plus,
rendez-vous sur
ToroNEW.com/TIMECUTTER



LE CONCEPT SMART SPEED® ZS2

Choisissez la gamme de vitesse rapide (jusqu'à 11,3 km/h) pour les espaces dégagés, ou plus lente (de 0 à 6,8 km/h) près des bordures ou massifs.

DISPOSITIF DE RAMASSAGE EN OPTION

Pour tous les modèles Toro Zéro Turn pour un ramassage occasionnel. Bien pratique à l'automne pour les feuilles mortes surtout si elles sont déjà broyées par le Recycler®.




POSTE DE CONDUITE

L'utilisateur appréciera son confort dont le siège équipé d'accoudoirs. (ZS 5000)

LA PLUS GRANDE GAMME DE ZÉRO TURN

Avec ses motorisations et équipements différents, la série ZS2 complète la gamme TimeCutter faisant de Toro® la plus grande offre Zéro Turn.



Modèle	74389 ZS 4200 S2 	74386 ZS 4200 T2 	74387 ZS 5000 T2 
Surface conseillée	Jusqu'à 5 000 m ²	Jusqu'à 7 000 m ²	Jusqu'à 10 000 m ²
Moteur	Kohler® Courage® OHV 597 cc	Kawasaki® bicylindre OHV 603 cc	Kawasaki® bicylindre OHV 726 cc
Transmission	Hydrostatique à 2 moteurs		
Smart Speed	Vitesse AV progressive soit de 0 à 6,8 Km/h ou de 0 à 11,3 Km/h		
Commandes	2 manettes gainées réglables pour l'avancement, la direction et le freinage		
Équipements	Repose-pieds réglable, siège 46 cm, porte-gobelet, vide poche, enbout lavage		
Accoudoirs	En option	En option	De série
Embrayage des lames	Électromagnétique	Électromagnétique	Électromagnétique
Largeur de coupe réelle	107 cm à 2 lames	107 cm à 2 lames	127 cm à 3 lames
Plateau de coupe	Recycler® et éjection latérale, galets anti-scalps		
Pédale d'assistance relevage du plateau	En option	En option	De série
Hauteur de coupe	De 38 à 114 mm	De 38 à 114 mm	De 38 à 114 mm
Pneumatiques	AV lisse 10 x 4.00 AR 18 x 7.50	AV 10 x 4.00 AR 18 x 7.50	AV à rainures 13 x 5.00 AR 18 x 9.50
Rayon de braquage	Zéro		
L x l x H.	186 x 136 x 105 cm	186 x 136 x 105 cm	208 x 142 x 105 cm
Poids	254 kg	254 kg	290 kg
Réservoir de carburant	11,3 litres	11,3 litres	11,3 litres
Accessoires en option	Double bac de 227 litres + kit lames - Marchepied - Attelage - Plateau de transport - Charge utile maxi 45 kg - L 64 x l 76 x H 18 cm + contre poids		

NOUVEAU!

TITAN® RECYCLER® série ZX

SÉCURITÉ RENFORCÉE

Système d'arcade de sécurité repliable (ROPS).



**TRANSMISSIONS
PROFESSIONNELLES**

Les transmissions hydrostatiques de qualité professionnelle offrent des performances fiables et un entretien facilité.



Modèle 74846

**RÉGLAGES FACILES
ET RAPIDES**

13 positions de hauteur de coupe par palier de 6 mm.





LE PLATEAU DE COUPE EN ACIER MÉCANO-SOUDÉ

Des renforts de calibre 10 gauges assurent une excellente longévité. Dépose rapide, sans aucun outil, **en moins de 2 minutes**.

Le châssis en acier tubulaire 5 x 5 cm renforcé, très robuste pour une utilisation intensive **est garanti à vie**.



CONDUIRE CONFORTABLEMENT

Grâce au siège réglable avec suspension, l'épaisseur de son revêtement avec sa **finition cousue** et son excellente assise vous tondrez des heures durant sans fatigue et en plus, en ajustant les hauteurs des leviers de conduite à votre taille.



PLATEAU DE TRANSPORT

Très utile pour déplacer une charge jusqu'à 45 kg. Faible encombrement et facilement amovible.

En option pour les modèles Titan®.

CONÇUE POUR DES PERFORMANCES DE POINTE

Le châssis comme le plateau de la nouvelle série ZX de Titan® ont été conçus pour des performances optimales et de longue durée, tout en offrant la maniabilité de la technologie du **rayon de braquage zéro** .



Modèle

**74846
ZX 4800**

**74848
ZX 5400**

Surface conseillée

De 7 000 m² à plusieurs hectares consultez votre concessionnaire

Moteur

Kawasaki bicylindre OHV 726 cc, FR 651 V, 22 ch 16,4 kW filtre à huile

Kawasaki bicylindre OHV 726 cc, FR 691 V, 24 ch 17,9 kW filtre à huile

Transmission

Hydrostatique à 2 moteurs **avec pompe de charge**

Commandes

2 manettes gainées réglables pour l'avancement, le freinage et la direction, avec **amortisseurs hydrauliques** pour le confort

Équipements

Siège confort réglable 46 cm revêtement cousu, compteur horaire, vide poche, compartiment de rangement, attelage, accoudoirs, pédale d'assistance relevage du plateau

Arceau de sécurité homologué

De série, repliable

De série, repliable

Embrayage de la lame

Électromagnétique

Électromagnétique

Plateau de coupe

En **acier mécano-soudé** et renforcé, suspendu par chaînes, Recycler® et éjection latérale, roues anti-scalp, balance de compensation, embout lavage

Largeur de coupe réelle

122 cm à 3 lames

137 cm à 3 lames

Hauteur de coupe

De 38 à 114 mm - 13 positions

de 38 à 114 mm - 13 positions

Pneumatiques

AV 13 x 5.00 lisse ; AR 22 x 10.00

Rayon de braquage

Zéro

Zéro

Longueur x largeur x hauteur arceau déplié

206 x 157 x 188 cm

206 x 173 x 188 cm

Poids

329 kg

334 kg

Réservoir de carburant

19,5 litres

19,5 litres

Dispositif de ramassage en option

Double bac de 227 litres

Double bac de 227 litres



Modèle 74585

VIDAGE DEPUIS LE SIÈGE

Videz facilement les brins d'herbe depuis le siège, en tirant simplement un levier (modèles DH).





PLATEAU DE CONCEPTION SPÉCIALE

Deux lames contrarotatives permettent de créer un flux d'air puissant qui dirige les brins d'herbe coupée vers le bac, ce qui améliore d'autant les performances de ramassage. (modèles DH)



RECYCLER® À LA DEMANDE (DH 210/220)





Juste une pédale pour inverser votre choix de tonte. Ramassage ou Recycler® vous avez le choix immédiat.



AUCUN EFFORT POUR VIDER LE BAC

de 250 L (DH 140) ou 300 L (DH 210 - 220). Seule la structure inférieure pivote et libère immédiatement les déchets de tonte.



Modèle	71255-10 XLS 420T 	74560 DH 140 	74585 DH 210 	74596 DH 220 
Surface conseillée	Jusqu'à 6 000 m ²	Jusqu'à 5 000 m ²	Jusqu'à 6 000 m ²	Jusqu'à 9 000 m ²
Moteur	Kawasaki® bicylindre OHV	Briggs & Stratton®, Intek OHV, graissage sous pression avec filtre à huile, chemise fonte, antivibré (AVS)	Briggs & Stratton®, Intek OHV, graissage sous pression avec filtre à huile, chemise fonte, antivibré (AVS)	
Puissance du moteur	603 cc	344 cc	500 cc	bicylindre, 656 cc
Transmission	AutoMatic Drive System® avec frein intégré	Hydrostatique commandée au pied		Idem avec régulateur vitesse et compteur horaire
Embrayage des lames	Électromagnétique	Électromagnétique	Électromagnétique	
Plateau de coupe à polyvalence immédiate	En acier, Ldc 107 cm à 2 lames, Recycler® ou éjection latérale	Ldc 92 cm à 2 lames à rotation inversée, Recycler® ou bac ou éjection	Ldc 102 cm à 2 lames à rotation inversée, Recycler® à la demande ou bac ou éjection, galets anti-scalps	
Hauteur de coupe	De 30 à 102 mm	De 30 à 80 mm	De 30 à 98 mm	
Bac de ramassage	N/A	250 litres à fond pivotant - alarme sonore	300 litres à fond pivotant - alarme sonore et visuelle	
Pneumatiques et roues	Turf Saver 4 plis, AV 15 x 6.00, roulements à billes, AR 18 x 9.50, train avant en fonte	4 plis, AV 13 x 5.00, AR 18 x 8.50, train avant en acier	4 plis, AV 16 x 6.50 avec roulements à billes, AR 20 x 10 avec moyeux type flasque , train avant en fonte	
Rayon de braquage	51 cm	55 cm	50 cm	50 cm
L (avec bac) x l x H.	180 x 114 x 102 cm	232 (avec bac) x 95 x 104 cm	260 x 110 x 115 cm	260 x 110 x 119 cm
Poids	205 kg	232 kg avec bac	246 kg avec bac	256 kg avec bac
Réservoir de carburant	6,6 litres	8 litres	8 litres	8 litres

L'EFFET BANDES

LE ROULEAU À GAZON
en option se monte sur toutes
les tondeuses 53 et 55 cm



Rouleau réf. 20601

Modèle	02656 ProStripe™
Surface conseillée	Jusqu'à 5 000 m ²
Largeur de coupe	56 cm réelle
Moteur	Briggs & Stratton® OHV 850 - 190 cc
Transmission	Autotractée / Rouleau à bandes intégré
Carter de coupe	Aluminium avec rouleau
Hauteur de coupe	Réglage centralisé de 13 à 60 mm
Contenance du bac	Ramassage arrière 70 litres



Modèle 02656



ROULEAU ARRIÈRE INTÉGRÉ

TONDEUSES À COUSSIN D'AIR HOVERPRO™

Modèle	02615 400 (CE)	02602 450 (CE)	02604 / 02606 500 (CE) / 550 (CE)
Cylindrée	57 cc	135 cc	160 cc
Largeur de coupe	40 cm	46 cm	51 cm / 53 cm
Hauteur de coupe	18-30 mm	18-30 mm	16-34 mm / 14-32 mm
Poids net	12,5 kg	17,6 kg	19 kg
Système de coupe	Fil nylon	Fil nylon	Lame métal



Motorisation OHV



Accès délicat



Forte pente

HoverPro™ série 400

RENDEZ-VOUS CHEZ VOTRE CONCESSIONNAIRE TORO®

PIÈCES TORO® D'ORIGINE

Pour protéger au mieux votre investissement et en préserver les performances optimales, vous pouvez compter sur les pièces Toro d'origine. Toro fournit des pièces de rechange fiables et conçues selon les spécifications techniques exactes de votre matériel. Pour votre tranquillité d'esprit, n'acceptez que des pièces Toro d'origine.

SERVICE APRÈS-VENTE

Solvvert dispose d'un vaste réseau de concessionnaires professionnels; vous avez ainsi l'assurance d'obtenir les pièces et le support technique nécessaires pour que votre produit Toro continue à fonctionner très longtemps de manière optimale.



SERVICE RAPIDE

Les concessionnaires Toro ont les compétences et l'engagement nécessaires pour maintenir les performances de votre équipement au plus haut niveau. Fort de son vaste stock et du taux de satisfaction des commandes de pièces Toro, votre concessionnaire a une excellente disponibilité de pièces.

Pour connaître votre concessionnaire le plus proche, contactez nous contactsv@solvert.com

CLIQUEZ SUR WWW.TORO.COM

Vous y trouvez des réponses immédiates aux questions les plus fréquentes et d'autres informations utiles, un service de recherche de pièces, les manuels d'utilisation à télécharger en cas de perte du vôtre.



Les garanties 2 ou 3 ans sont exclusivement pour un usage domestique. Pour une utilisation professionnelle des produits de ce document, consultez la notice d'utilisation du modèle concerné.



Toro est la meilleure marque pour l'entretien de vos espaces verts quelle que soit votre surface et mieux que quiconque.



Comptez sur nous.

toro.com

Worldwide Headquarters
The Toro Company
8111 Lyndale Ave. So.
Bloomington, MN 55420 U.S.A.



youtube.com/ToroCompanyEurope

Solvvert

matériel pour espaces verts

Sainte Apolline
90 Avenue de Dreux
BP 54 - 78371 PLAISIR CEDEX
Tél. : 01 30 81 77 00
Fax : 01 30 54 12 12
contactsv@solvert.com

Les produits illustrés dans ce document le sont à titre indicatif seulement. La conception, les accessoires et les caractéristiques des produits commercialisés peuvent différer. Nous nous réservons le droit d'améliorer nos produits et d'en modifier les spécifications, la conception et les équipements de série sans préavis ni obligations. Consultez votre concessionnaire pour plus de détails sur l'ensemble de nos garanties.

GT PRINT : 01 34 52 18 88 